

Einwohnergemeinde Brenzikofen



Rechnung

2025

INHALTSVERZEICHNIS

1	BERICHTERSTATTUNG	4
2	ECKDATEN	9
2.1	Übersicht	9
2.2	Selbstfinanzierung / Finanzierungsergebnis	10
2.3	Gestufte Erfolgsausweise	11
2.3.1	Gesamter Haushalt	11
2.3.2	Allgemeiner Haushalt	12
2.3.3	Wasserversorgung	13
2.3.4	Abwasserentsorgung	14
2.3.5	Abfall	15
3	BILANZ	16
4	FUNKTIONEN	18
4.1	Erfolgsrechnung	18
4.2	Investitionsrechnung	23
5	SACHGRUPPEN	24
5.1	Erfolgsrechnung	24
5.2	Investitionsrechnung	25
6	GELDFLUSSRECHNUNG	25
7	FINANZKENNZAHLEN	27
7.1	Gesamthaushalt	27
7.2	Allgemeiner Haushalt	29
7.3	Spezialfinanzierung Wasserversorgung	30
7.4	Spezialfinanzierung Abwasserentsorgung	30
7.5	Spezialfinanzierung Abfall	31
8	ANTRAG DER EXEKUTIVE	31
9	BESTÄTIGUNGSBERICHT	33

10 GENEHMIGUNG DER JAHRESRECHNUNG.....	33
11 ANHANG	34
11.1 Regelwerk	34
11.1.1 Angewendetes Regelwerk	34
11.1.2 Bewertung Finanzvermögen	34
11.1.3 Bewertung Verwaltungsvermögen	34
11.1.4 Aktivierungsgrenzen	35
11.1.5 Bestehendes Verwaltungsvermögen.....	35
11.2 Grundlagen der Jahresrechnung	35
11.3 Eigenkapitalnachweis	36
11.4 Rückstellungsspiegel.....	37
11.5 Beteiligungsspiegel	37
11.6 Gewährleistungsspiegel	40
11.7 Anlagespiegel.....	40
11.8 Kreditkontrolle	44
11.8.1 Verpflichtungskredite für Investitionen.....	44
11.8.2 Nachkredite.....	45
11.9 Weitere massgebende Angaben	46
12 DETAILS ZUR RECHNUNG	46
12.1 Bilanz	50 - 57
12.2 Erfolgsrechnung nach Funktionen.....	58 - 77
12.3 Erfolgsrechnung nach Sachgruppen.....	78 - 95
12.4 Investitionsrechnung nach Funktionen	96 - 97
12.5 Investitionsrechnung nach Sachgruppen.....	98 - 99

1 BERICHTERSTATTUNG

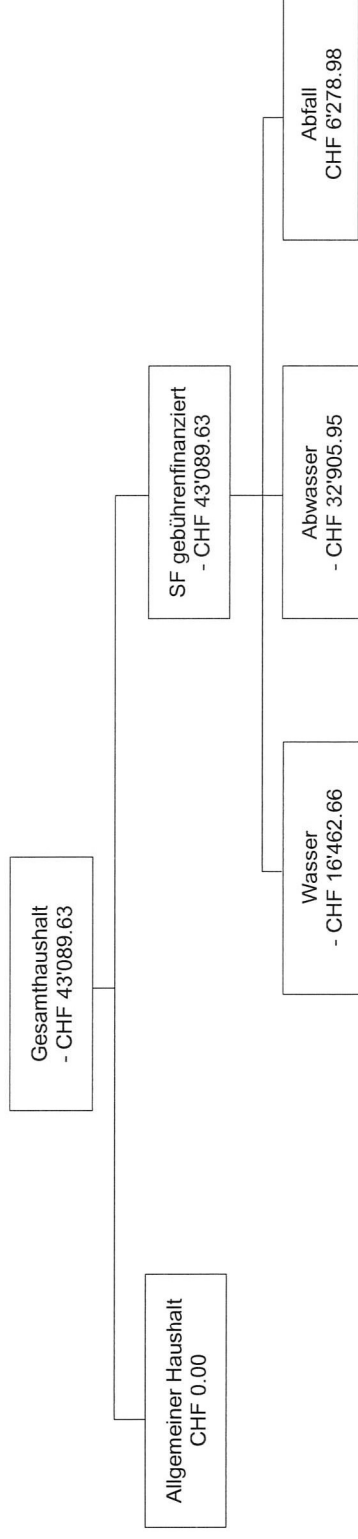
1.1 Bericht

Allgemeines

Die Jahresrechnung 2025 wurde nach dem Rechnungslegungsmodell HRM2 gemäss Art. 70 Gemeindegesetz (GG, BSG 170.11) erstellt.

Ergebnisse

Nach HRM2 muss das Ergebnis des Gesamthaushalts von der Gemeindeversammlung genehmigt werden (siehe untenstehende Grafik).



1.1.1 Erfolgsrechnung

Ergebnis Gesamthaushalt (mit Spezialfinanzierungen)

Das Gesamtergebnis schliesst mit einem Aufwandüberschuss von CHF 43'089.63 ab. Budgetiert war ein Aufwandüberschuss von CHF 112'600. Die Besserstellung gegenüber dem Budget 2025 beträgt CHF 69'510.37.

Ergebnis Allgemeiner Haushalt (Steuerhaushalt)

Der Allgemeine Haushalt schliesst infolge von zusätzlichen Abschreibungen ausgeglichen ab. Das Budget schloss mit einem Aufwandüberschuss von CHF 53'700 ab. Die Besserstellung gegenüber dem Budget 2025 beträgt CHF 53'700.

Die Kommentare beziehen sich auf den Gesamthaushalt.

Personalaufwand

Der Personalaufwand ist um CHF 4'607.59 höher als budgetiert.

Sach- und übriger Betriebsaufwand

Der Sach- und übriger Betriebsaufwand ist um CHF 8'318.73 tiefer als budgetiert. Dies ist vor allem auf nicht benötigtes Mobiliar Schulraumerweiterung zurückzuführen.

Abschreibungen

Das bestehende Verwaltungsvermögen wurde per 1.1.2016 zu Buchwerten in HRM2 übernommen und beträgt CHF 65'070.25. Dieses wird in 10 Jahren linear mit CHF 6'507.05 abgeschrieben. Im Rechnungsjahr erfolgte die Restabschreibung in der Höhe von CHF 6'506.80.

Die planmässigen Abschreibungen nach Nutzungsdauer betragen CHF 79'821.00 und liegen somit CHF 4'779.00 unter dem Budget.

Finanzaufwand

Der Finanzaufwand beträgt CHF 20'946.65, was gegenüber dem Budget ein Minderbetrag von CHF 14'353.35 ausmacht (tiefere Zinsen sowie weniger Kredite als angenommen).

Einlagen in Fonds und Spezialfinanzierungen

Diese Einlagen fallen um CHF 5'500.00 tiefer aus als budgetiert.

Transferaufwand

Der gesamte Transferaufwand liegt mit CHF 1'393'401.99 um CHF 41'198.01 unter dem Budget (z.T. tiefere Lastenausgleiche).

Ausserordentlicher Aufwand

Der Aufwand beträgt CHF 174'705.42, wobei CHF 132'165.42 auf die zusätzlichen Abschreibungen sowie CHF 27'650.00 auf die Einlage in die SF Mehrwertabschöpfung (altrechtlich) fallen.

Interne Verrechnungen

Diese betragen CHF 12'365.75, budgetiert waren CHF 5'900.

Fiskalertrag

Die Einnahmen aus den Steuern liegen um CHF 98'509.65 über dem Budget. Die Einkommenssteuern der natürlichen Personen liegen im Bereich des Budgets (minus CHF 3'469.70), bei den Vermögenssteuern muss jedoch mit einem Minderertrag von CHF 29'621.25 gerechnet werden. Dafür erhöhten sich die Gewinnsteuern bei juristischen Personen um CHF 120'453.00 auf neu CHF 137'353.00.

Entgelte

Diese fallen um CHF 6'406.49 höher aus als budgetiert.

Verschiedene Erträge

Der Ertrag liegt CHF 7'150.00 unter dem Budget und beträgt CHF 27'650.00 (Mehrwertabschöpfung).

Finanzertrag

Der Finanzertrag liegt CHF 3'840.50 über dem Budgetwert von CHF 74'500.

Entnahmen aus Fonds und Spezialfinanzierungen

Die Entnahme beträgt CHF 6'881.60 (gegenüber dem Budget mit CHF 11'000).

Transferertrag

Dieser beträgt CHF 454'686.05, was einer Erhöhung gegenüber dem Budget von CHF 62'286.05 entspricht (höherer Finanzausgleich, höhere Rückerstattungen Lastenausgleich).

Interne Verrechnungen

Diese betragen CHF 12'365.75, budgetiert waren CHF 5'900.

1.1.2 Spezialfinanzierungen (SF)

SF Wasserversorgung

Die Wasserversorgung (Funktion 7101) schliesst mit einem Aufwandüberschuss von CHF 16'462.66 ab. Budgetiert war ein Aufwandüberschuss von CHF 31'600. Vor allem die Honorare für externe Berater (Reglementsüberarbeitung) fielen tiefer aus als budgetiert. Das Eigenkapital (Rechnungsausgleich) der SF Wasserversorgung beträgt CHF 184'934.61 (Konto 29001.00). Der Bestand Werterhalt beläuft sich auf CHF 520'134.85 (Konto 29301.00).

SF Abwasserentsorgung

Die Abwasserentsorgung (Funktion 7201) schliesst mit einem Aufwandüberschuss von CHF 32'905.95 ab. Budgetiert war ein Aufwandüberschuss von CHF 31'800. Die Einlage in den Werterhalt beträgt nur 60% und auch hier fielen die Honorare für externe Berater (Reglementsüberarbeitung) tiefer aus als budgetiert. Das Eigenkapital (Rechnungsausgleich) der SF Abwasserentsorgung beträgt CHF 109'422.74 (Konto 29002.00). Der Bestand Werterhalt beläuft sich auf CHF 510'963.85 (Konto 29302.00).

SF Abfall

Die Abfallentsorgung (Funktion 7301) schliesst mit einem Ertragsüberschuss von CHF 6'278.98 ab. Budgetiert war ein Ertragsüberschuss von CHF 4'500. Das Eigenkapital (Rechnungsausgleich) der SF Abfallentsorgung beträgt CHF 44'263.62 (Konto 29003.00).

1.1.3 Investitionsrechnung

Es wurden Nettoinvestitionen von CHF 541'048.20 getätigt. Budgetiert waren Nettoinvestitionen von CHF 764'000. Die Investition in die neue Heizung Schulhaus (Erdsondenheizung) mit Installation einer PV-Anlage stellt die grösste Investition dar (netto CHF 465'042.05). Ein grösserer Posten ist auch die Sanierung Bleikenstrasse mit Nettokosten von CHF 57'004.85.

1.1.4 Bilanz

Die Bilanzsumme beträgt per 31.12.2025 CHF 3'907'412.70 (Vorjahr: CHF 3'232'082.12). Davon beläuft sich das Finanzvermögen auf CHF 2'140'504.05 (Vorjahr: CHF 1'923'988.67). Gegenüber dem Vorjahr entspricht dies einer Zunahme von CHF 216'515.38.

Das Verwaltungsvermögen beträgt per 31.12.2025 CHF 1'766'908.65 (Vorjahr: CHF 1'308'093.45), was einer Zunahme von CHF 458'815.20 entspricht.

Das Fremdkapital beträgt CHF 1'161'413.73 (Vorjahr: CHF 665'817.34). Die Zunahme beträgt CHF 495'596.39.

Das Eigenkapital (Sachgruppe 29) beträgt per 31.12.2025 CHF 2'745'998.97 (Vorjahr: CHF 2'566'264.78). **Das massgebende Eigenkapital (Sachgruppe 299) beläuft sich auf CHF 546'221.04 (Vorjahr: CHF 546'221.04) und verbleibt somit durch den ausgeglichenen Rechnungsabschluss (infolge der zusätzlichen Abschreibungen) auf dem gleichen Stand.**

1.1.5 Nachkredite

Es werden nur Nachkredite grösser CHF 3'000 aufgeführt.

Total	CHF	212'743.51
Davon		
- gebunden	CHF	163'690.27
- GR-Kompetenz	CHF	212'743.51
- zu beschliessen	CHF	0.00

1.2 Spezialfinanzierungen

(gebührenfinanzierte Bereiche gemäss Art. 30 Bst. b FHDV)

SF Wasserversorgung

Rechnungsjahr
CHF

- 16'462.66
224'454.20
520'134.85
184'934.61

Budget
CHF

- 31'600

Erfolg
Verwaltungsvermögen per 31.12.2025
Bestand Werterhalt per 31.12.2025
Eigenkapital per 31.12.2025

SF Abwasserentsorgung

Rechnungsjahr
CHF

- 32'905.95
148'512.55
510'963.85
109'422.74

Budget
CHF

- 31'800

Erfolg
Verwaltungsvermögen per 31.12.2025
Bestand Werterhalt per 31.12.2025
Eigenkapital per 31.12.2025

SF Abfall

Rechnungsjahr
CHF

6'278.98
2'050.00
44'263.62

Budget
CHF

4'500

Erfolg
Verwaltungsvermögen per 31.12.2025
Eigenkapital per 31.12.2025

2 ECKDATEN

2.1 Übersicht

	Rechnung 2025	Budget 2025	Rechnung 2024
Jahresergebnis ER Gesamthaushalt	- 43'089.63	- 112'600	- 131'858.95
Jahresergebnis ER Allgemeiner Haushalt	0.00	- 53'700	- 97'784.79
Jahresergebnis gesetzliche Spezialfinanzierungen	- 43'089.63	- 58'900	- 34'074.16
Steuerertrag natürliche Personen	1'123'552.45	1'156'800	1'018'702.80
Steuerertrag juristische Personen	139'376.15	16'900	41'977.30
Liegenschaftssteuer	90'671.95	87'000	92'022.89
Nettoinvestitionen	541'048.20	764'000	0.00
Bestand Finanzvermögen	2'140'504.05		1'923'988.67
Bestand Verwaltungsvermögen Gesamthaushalt	1'766'908.65		1'308'093.45
Bestand Verwaltungsvermögen Allgemeiner Haushalt	1'391'891.90		943'688.80
Bestand Verwaltungsvermögen Spezialfinanzierungen	375'016.75		364'404.65
Fremdkapital	1'161'413.73		665'817.34
Eigenkapital	2'745'998.97		2'566'264.78
Reserven	530'359.88		398'194.46
Bilanzüberschuss/-fehlbetrag	546'221.04		546'221.04

2.2 Selbstfinanzierung / Finanzierungsergebnis

Selbstfinanzierung / Finanzierungsergebnis	Rechnung 2025	Budget 2025	Rechnung 2024
Ergebnis Gesamthaushalt	-43'089.63	-112'600.00	-131'858.95
Abschreibung Verwaltungsvermögen	79'821.00	84'600.00	57'574.05
Einlagen in Fonds und Spezialfinanzierungen	55'000.00	60'500.00	69'692.00
Entnahmen aus Fonds und Spezialfinanzierungen	-6'881.60	-11'000.00	-7'320.50
Wertberichtigung Darlehen Verwaltungsvermögen	0.00	0.00	0.00
Wertberichtigung Beteiligungen Verwaltungsvermögen	0.00	0.00	0.00
Abschreibungen Investitionsbeiträge	0.00	0.00	0.00
Einlagen in das Eigenkapital	174'705.42	14'900.00	14'890.00
Entnahmen aus dem Eigenkapital	0.00	0.00	0.00
Selbstfinanzierung	259'555.19	36'400.00	2'976.60
Nettoinvestitionen			
Investitionsausgaben	560'540.10	764'000.00	0.00
Investitionseinnahmen	19'491.90	0.00	0.00
Nettoinvestitionen	541'048.20	764'000.00	0.00
Finanzierungsergebnis (+ = Finanzierungsüberschuss / - = Finanzierungsfehlbetrag)	-281'493.01	-727'600.00	2'976.60

2.3 Gestufte Erfolgsausweise

2.3.1 Gesamter Haushalt

Erfolgsrechnung in CHF		Rechnung 2025	Budget 2025	Rechnung 2024
	Betrieblicher Aufwand			
30	Personalaufwand	295'707.59	291'100.00	281'965.65
31	Sach- und übriger Betriebsaufwand	336'581.27	344'900.00	359'919.84
33	Abschreibungen Verwaltungsvermögen	79'821.00	84'800.00	57'574.05
35	Einlagen in Fonds und Spezialfinanzierungen	55'000.00	60'500.00	69'692.00
36	Transferaufwand	1'393'401.99	1'434'800.00	1'316'323.31
37	Durchlaufende Beiträge	0.00	0.00	0.00
	Total Betrieblicher Aufwand	2'160'511.85	2'215'700.00	2'085'474.85
	Betrieblicher Ertrag			
40	Fiskalertrag	1'401'609.65	1'303'100.00	1'198'121.40
41	Regalien und Konzessionen	0.00	0.00	0.00
42	Entgelte	343'906.49	337'500.00	362'944.66
43	Verschiedene Erträge	27'650.00	34'800.00	0.00
45	Entnahmen aus Fonds und Spezialfinanzierungen	6'881.60	11'000.00	7'320.50
46	Transferertrag	454'886.05	392'400.00	355'461.93
47	Durchlaufende Beiträge	0.00	0.00	0.00
	Total Betrieblicher Ertrag	2'234'733.79	2'078'800.00	1'923'848.49
	Ergebnis aus betrieblicher Tätigkeit	74'221.94	-136'900.00	-161'626.36
34	Finanzaufwand	20'346.65	35'300.00	30'589.07
44	Finanzertrag	78'340.50	74'500.00	75'246.48
	Ergebnis aus Finanzierung	57'993.85	39'200.00	44'657.41
	Operatives Ergebnis	131'615.79	-97'700.00	-116'968.95
38	Ausserordentlicher Aufwand	174'705.42	14'900.00	14'890.00
48	Ausserordentlicher Ertrag	0.00	0.00	0.00
	Ausserordentliches Ergebnis	-174'705.42	-14'900.00	-14'890.00
	Gesamtergebnis Erfolgsrechnung	-43'089.63	-112'600.00	-131'858.95

2.3.2 Allgemeiner Haushalt

Erfolgsrechnung in CHF		Rechnung 2025	Budget 2025	Rechnung 2024
Betrieblicher Aufwand				
30	Personalaufwand	290'448.44	285'800.00	277'722.76
31	Sach- und übriger Betriebsaufwand	275'730.15	261'100.00	296'867.22
33	Abschreibungen Verwaltungsvermögen	72'939.40	78'400.00	51'401.05
35	Einlagen in Fonds und Spezialfinanzierungen	0.00	0.00	0.00
36	Transferaufwand	1'237'180.93	1'279'500.00	1'154'924.57
37	Durchlaufende Beiträge	0.00	0.00	0.00
	Total Betrieblicher Aufwand	1'876'298.92	1'904'600.00	1'779'715.59
Betrieblicher Ertrag				
40	Fiskalertrag	1'401'809.65	1'303'100.00	1'198'121.40
41	Regalien und Konzessionen	0.00	0.00	0.00
42	Entgelte	111'810.94	91'800.00	94'875.01
43	Verschiedene Erträge	27'650.00	34'800.00	0.00
45	Entnahmen aus Fonds und Spezialfinanzierungen	0.00	4'800.00	4'098.50
46	Transferertrag	454'886.05	392'400.00	355'461.93
47	Durchlaufende Beiträge	0.00	0.00	0.00
	Total Betrieblicher Ertrag	1'995'556.64	1'826'700.00	1'652'354.84
	Ergebnis aus betrieblicher Tätigkeit	119'257.72	-77'900.00	-127'360.75
34	Finanzaufwand	20'946.65	35'300.00	30'589.07
44	Finanzertrag	76'394.35	74'400.00	75'055.03
	Ergebnis aus Finanzierung	55'447.70	39'100.00	44'465.96
	Operatives Ergebnis	174'705.42	-38'800.00	-82'894.79
38	Ausserordentlicher Aufwand	174'705.42	14'900.00	14'890.00
48	Ausserordentlicher Ertrag	0.00	0.00	0.00
	Ausserordentliches Ergebnis	-174'705.42	-14'900.00	-14'890.00
	Gesamtergebnis Erfolgsrechnung	0.00	-53'700.00	-97'784.79

2.3.3 Wasserversorgung

Erfolgsrechnung in CHF		Rechnung 2025	Budget 2025	Rechnung 2024
	Betrieblicher Aufwand			
30	Personalaufwand	2'925.00	2'500.00	2'843.00
31	Sach- und übriger Betriebsaufwand	30'479.40	47'100.00	38'457.80
33	Abschreibungen Verwaltungsvermögen	3'093.00	3'000.00	2'949.00
35	Einlagen in Fonds und Spezialfinanzierungen	21'400.00	26'800.00	36'080.00
36	Transferaufwand	33'976.86	36'200.00	36'784.24
37	Durchlaufende Beiträge	0.00	0.00	0.00
	Total Betrieblicher Aufwand	91'874.26	115'600.00	116'914.04
	Betrieblicher Ertrag			
40	Fiskalertrag	0.00	0.00	0.00
41	Regalien und Konzessionen	0.00	0.00	0.00
42	Entgelte	71'384.10	81'000.00	92'122.90
43	Verschiedene Erträge	0.00	0.00	0.00
45	Entnahmen aus Fonds und Spezialfinanzierungen	3'093.00	3'000.00	0.00
46	Transferertrag	0.00	0.00	0.00
47	Durchlaufende Beiträge	0.00	0.00	0.00
	Total Betrieblicher Ertrag	74'477.10	84'000.00	92'122.90
	Ergebnis aus betrieblicher Tätigkeit	-17'397.16	-31'600.00	-24'791.14
34	Finanzaufwand	0.00	0.00	0.00
44	Finanzertrag	934.50	0.00	56.55
	Ergebnis aus Finanzierung	934.50	0.00	56.55
	Operatives Ergebnis	-15'462.66	-31'600.00	-24'734.59
38	Ausserordentlicher Aufwand	0.00	0.00	0.00
48	Ausserordentlicher Ertrag	0.00	0.00	0.00
	Ausserordentliches Ergebnis	0.00	0.00	0.00
	Gesamtergebnis Erfolgsrechnung	-15'462.66	-31'600.00	-24'734.59

2.3.4 Abwasserentsorgung

Erfolgsrechnung in CHF		Rechnung 2025	Budget 2025	Rechnung 2024
	Betrieblicher Aufwand			
30	Personalaufwand	2'302.50	3'000.00	1'565.75
31	Sach- und übriger Betriebsaufwand	6'047.15	12'100.00	2'061.70
33	Abschreibungen Verwaltungsvermögen	3'788.60	3'200.00	3'224.00
35	Einlagen in Fonds und Spezialfinanzierungen	33'600.00	33'700.00	33'612.00
36	Transferaufwand	88'282.95	86'000.00	88'307.25
37	Durchlaufende Beiträge	0.00	0.00	0.00
	Total Betrieblicher Aufwand	134'021.20	138'000.00	128'770.70
	Betrieblicher Ertrag			
40	Fiskalertrag	0.00	0.00	0.00
41	Regalien und Konzessionen	0.00	0.00	0.00
42	Entgelte	96'666.25	103'000.00	116'697.45
43	Verschiedene Erträge	0.00	0.00	0.00
45	Entnahmen aus Fonds und Spezialfinanzierungen	3'788.60	3'200.00	3'224.00
46	Transferertrag	0.00	0.00	0.00
47	Durchlaufende Beiträge	0.00	0.00	0.00
	Total Betrieblicher Ertrag	100'454.85	106'200.00	119'921.45
	Ergebnis aus betrieblicher Tätigkeit	-33'566.35	-31'800.00	-8'849.25
34	Finanzaufwand	0.00	0.00	0.00
44	Finanzertrag	660.40	0.00	37.80
	Ergebnis aus Finanzierung	660.40	0.00	37.80
	Operatives Ergebnis	-32'905.95	-31'800.00	-8'811.45
38	Ausserordentlicher Aufwand	0.00	0.00	0.00
48	Ausserordentlicher Ertrag	0.00	0.00	0.00
	Ausserordentliches Ergebnis	0.00	0.00	0.00
	Gesamtergebnis Erfolgsrechnung	-32'905.95	-31'800.00	-8'811.45

2.3.5 Abfall

Erfolgsrechnung in CHF		Rechnung 2025	Budget 2025	Rechnung 2024
	Betrieblicher Aufwand			
30	Personalaufwand	31.65	0.00	34.15
31	Sach- und übriger Betriebsaufwand	24'324.57	24'800.00	23'733.12
33	Abschreibungen Verwaltungsvermögen	0.00	0.00	0.00
35	Einlagen in Fonds und Spezialfinanzierungen	0.00	0.00	0.00
36	Transferaufwand	33'961.25	32'900.00	36'307.25
37	Durchlaufende Beiträge	0.00	0.00	0.00
	Total Betrieblicher Aufwand	58'317.47	57'500.00	60'074.52
	Betrieblicher Ertrag			
40	Fiskalertrag	0.00	0.00	0.00
41	Regalien und Konzessionen	0.00	0.00	0.00
42	Entgelte	64'245.20	61'900.00	59'449.30
43	Verschiedene Erträge	0.00	0.00	0.00
45	Entnahmen aus Fonds und Spezialfinanzierungen	0.00	0.00	0.00
46	Transferertrag	0.00	0.00	0.00
47	Durchlaufende Beiträge	0.00	0.00	0.00
	Total Betrieblicher Ertrag	64'245.20	61'900.00	59'449.30
	Ergebnis aus betrieblicher Tätigkeit	5'927.73	4'400.00	-625.22
34	Finanzaufwand	0.00	0.00	0.00
44	Finanzertrag	351.25	100.00	97.10
	Ergebnis aus Finanzierung	351.25	100.00	97.10
	Operatives Ergebnis	6'278.98	4'500.00	-528.12
38	Ausserordentlicher Aufwand	0.00	0.00	0.00
48	Ausserordentlicher Ertrag	0.00	0.00	0.00
	Ausserordentliches Ergebnis	0.00	0.00	0.00
	Gesamtergebnis Erfolgsrechnung	6'278.98	4'500.00	-528.12

3 BILANZ

Aktiven		Rechnung 2025	Rechnung 2024
Finanzvermögen			
100	Flüssige Mittel und kurzfristige Geldanlagen	628'161.23	440'916.27
101	Forderungen	590'067.96	514'766.54
102	Kurzfristige Finanzanlagen	0.00	0.00
104	Aktive Rechnungsabgrenzungen	6'406.36	50'757.36
106	Vorräte und angefangene Arbeiten	1'430.50	3'110.50
107	Finanzanlagen	0.00	0.00
108	Sachanlagen Finanzvermögen	914'438.00	914'438.00
109	Forderungen gegenüber Spezialfinanzierungen und Fonds im Fremdkapital	0.00	0.00
Total Finanzvermögen		2'140'504.05	1'923'988.67
Verwaltungsvermögen			
140	Sachanlagen Verwaltungsvermögen	1'706'976.55	1'234'299.75
142	Immaterielle Anlagen	19'296.50	30'746.10
144	Darlehen	0.00	0.00
145	Beteiligungen, Grundkapitalien	2'050.00	2'050.00
146	Investitionsbeiträge	38'585.60	40'997.60
148	Kumulierte zusätzliche Abschreibungen	0.00	0.00
Total Verwaltungsvermögen		1'766'908.65	1'308'093.45
Aktiven		3'907'412.70	3'232'082.12

Passiven		Rechnung 2025	Rechnung 2024
	Fremdkapital		
	Kurzfristiges Fremdkapital		
200	Laufende Verbindlichkeiten	143'265.10	109'951.81
201	Kurzfristige Finanzverbindlichkeiten	0.00	400'000.00
204	Passive Rechnungsabgrenzungen	74'119.60	112'074.90
205	Kurzfristige Rückstellungen	0.00	0.00
	Total Kurzfristiges Fremdkapital	217'384.70	622'026.71
	Langfristiges Fremdkapital		
206	Langfristige Finanzverbindlichkeiten	900'000.00	0.00
208	Langfristige Rückstellungen	0.00	0.00
209	Verbindlichkeiten gegenüber Spezialfinanzierungen und Fonds im Fremdkapital	44'029.03	43'790.63
	Total Langfristiges Fremdkapital	944'029.03	43'790.63
	Total Fremdkapital	1'161'413.73	665'817.34
	Eigenkapital		
290	Verpflichtungen / Vorschüsse gegenüber Spezialfinanzierungen	352'996.35	396'085.98
292	Rücklagen der Globalbudgetbereiche	0.00	0.00
293	Vorfinanzierungen	1'313'008.70	1'222'350.30
294	Reserven	530'359.88	398'194.46
296	Übriges Eigenkapital (Neubewertungsreserve)	3'413.00	3'413.00
299	Bilanzüberschuss/-fehlbetrag	546'221.04	546'221.04
	Total Eigenkapital	2'745'998.97	2'566'264.78
	Passiven	3'907'412.70	3'232'082.12

4 FUNKTIONEN

4.1 Erfolgsrechnung

Konto	Erfolgsrechnung Funktionale Gliederung ER	Rechnung 2025		Budget 2025		Rechnung 2024	
		Aufwand	Ertrag	Aufwand	Ertrag	Aufwand	Ertrag
0	Allgemeine Verwaltung Netto Aufwand	263'665.62	22'101.90 241'563.72	263'300.00	21'300.00 242'000.00	260'814.45	20'582.20 240'232.25
1	Öffentliche Ordnung und Sicherheit, Verteidigung Netto Aufwand	71'139.95	47'929.85 23'210.10	67'800.00	52'100.00 15'700.00	84'981.65	50'809.80 34'171.85
2	Bildung Netto Aufwand	784'068.54	300'716.78 483'351.76	721'300.00	158'500.00 562'800.00	739'356.22	229'935.28 509'420.94
3	Kultur, Sport und Freizeit, Kirche Netto Aufwand	7'900.16	2'071.95 5'828.21	8'500.00	3'100.00 5'400.00	11'065.21	2'776.60 8'288.61
4	Gesundheit Netto Aufwand	2'473.00	2'473.00	2'200.00	2'200.00	2'197.65	300.00 1'897.65
5	Soziale Sicherheit Netto Aufwand	532'855.70	47'740.90 485'114.80	543'200.00	29'300.00 513'900.00	496'412.15	44'991.40 451'420.75
6	Verkehr und Nachrichtenübermittlung Netto Aufwand	152'461.45	12'336.40 140'125.05	135'000.00	600.00 134'400.00	117'535.55	2'117.00 115'418.55
7	Umweltschutz und Raumordnung Netto Aufwand Netto Ertrag	364'792.15	329'986.12 34'806.03	350'900.00	351'800.00 900.00	340'915.15	307'029.47 33'885.68
8	Volkswirtschaft Netto Ertrag	28'505.91 6'726.34	35'232.25	23'600.00 14'400.00	38'000.00	34'556.86 6'755.94	41'312.80
9	Finanzen und Steuern Netto Ertrag	315'150.27 1'409'746.33	1'724'896.60	160'500.00 1'407'400.00	1'567'900.00	217'429.88 1'387'980.34	1'605'410.22

4.1.1 Kommentar

0 Allgemeine Verwaltung

- 0110 Keine nennenswerten Abweichungen.
- 0120 Keine nennenswerten Abweichungen.
- 0220 Keine nennenswerten Abweichungen.
- 0290 Keine nennenswerten Abweichungen.

Rechnung 2025		Budget 2025		Rechnung 2024	
Aufwand	Ertrag	Aufwand	Ertrag	Aufwand	Ertrag
263'639.22	22'075.50	263'300	21'300	260'813.95	20'581.70
	241'563.72		242'000		240'232.25

1 Öffentliche Ordnung und Sicherheit, Verteidigung

- 1110 Keine nennenswerten Abweichungen.
- 1400 Unterstützung externer Baufachmann.
- 1506 Keine Entnahme aus Bilanz SF Feuerwehr (einseitig).
- 1610 Keine nennenswerten Abweichungen.
- 1620 Keine nennenswerten Abweichungen.

Rechnung 2025		Budget 2025		Rechnung 2024	
Aufwand	Ertrag	Aufwand	Ertrag	Aufwand	Ertrag
70'030.30	46'820.20	67'800	52'100	84'981.65	50'809.80
	23'210.10		15'700		34'171.85

2 Bildung

- 2110 Durch grössere Klassen tieferer Anteil.
- 2120 Durch grössere Klassen tieferer Anteil.
- 2130 Weniger Schüler in Oberdiessbach, keine Schüler Gymer.
- 2140 Keine Schüler in Musikschulen.
- 2170 Umbuchung Honorar Heizung von ER in IR aus Vorjahr (Empfehlung Revisoren). Tiefere Abschreibung Heizung/PV-Anlage (tiefere Anschaffungskosten).
- 2190 Keine nennenswerten Abweichungen.
- 2192 Keine nennenswerten Abweichungen.
- 2195 Keine nennenswerten Abweichungen.
- 2197 Keine nennenswerten Abweichungen.
- 2200 Keine nennenswerten Abweichungen.
- 2910 Mehr Sitzungen und Besprechungen.

Rechnung 2025		Budget 2025		Rechnung 2024	
Aufwand	Ertrag	Aufwand	Ertrag	Aufwand	Ertrag
673'505.70	190'153.94	721'300	158'500	642'126.68	132'705.74
	483'351.76		562'800		509'420.94

3 Kultur, Sport und Freizeit, Kirche

- 3210 Keine nennenswerten Abweichungen.
- 3290 Keine nennenswerten Abweichungen.
- 3320 Keine nennenswerten Abweichungen.
- 3420 Keine nennenswerten Abweichungen.

Rechnung 2025		Budget 2025		Rechnung 2024	
Aufwand	Ertrag	Aufwand	Ertrag	Aufwand	Ertrag
7'900.16	2'071.95	8'500	3'100	11'065.21	2'776.60
	5'828.21		5'400		8'288.61

4 Gesundheit

- 4210 Keine nennenswerten Abweichungen.
- 4330 Keine nennenswerten Abweichungen.
- 4331 Keine nennenswerten Abweichungen.
- 4900 Keine nennenswerten Abweichungen.

Rechnung 2025		Budget 2025		Rechnung 2024	
Aufwand	Ertrag	Aufwand	Ertrag	Aufwand	Ertrag
2'473.00	-	2'200	-	1'897.65	-
	2'473.00		2'200		1'897.65

5 Soziale Sicherheit

- 5310 Keine nennenswerten Abweichungen.
- 5320 Gemäss FILAG-Berechnung.
- 5350 Keine nennenswerten Abweichungen.
- 5410 Gemäss FILAG-Berechnung.
- 5444 Keine nennenswerten Abweichungen.
- 5450 Keine nennenswerten Abweichungen.
- 5451 Keine nennenswerten Abweichungen.
- 5796 Keine nennenswerten Abweichungen.
- 5799 Gemäss FILAG-Berechnung.
- 5920 Keine nennenswerten Abweichungen.

Rechnung 2025		Budget 2025		Rechnung 2024	
Aufwand	Ertrag	Aufwand	Ertrag	Aufwand	Ertrag
532'763.15	47'648.35	543'200	29'300	496'412.15	44'991.40
	485'114.80		513'900		451'420.75

6 Verkehr und Nachrichtenübermittlung

- 6150 Höhere Kosten Sanierung Dorfstrasse.
- 6153 Keine nennenswerten Abweichungen.
- 6291 Gemäss FILAG-Berechnung.

Rechnung 2025		Budget 2025		Rechnung 2024	
Aufwand	Ertrag	Aufwand	Ertrag	Aufwand	Ertrag
150'156.10	10'031.05	135'000	600	117'535.55	2'117.00
	140'125.05		134'400		115'418.55

7 Umweltschutz und Raumordnung

7101 Tiefere Kosten externe Berater und Unterhalt Leitungen.

7201 Tiefere Kosten externe Berater.

7301 Keine nennenswerten Abweichungen.

7410 Keine nennenswerten Abweichungen.

7450 Ausserplanmässige Abschreibungen Anlagen im Bau (Revitalisierung Rotache).

7500 Keine nennenswerten Abweichungen.

7610 Keine nennenswerten Abweichungen.

7690 Keine nennenswerten Abweichungen.

7716 Keine nennenswerten Abweichungen.

7792 Höhere interne Verrechnung von Dienstleistungen (Höhe Hundetaxe überprüfen!).

7900 Einlage der (altrechtlichen) Mehrwert war nicht budgetiert.

7907 Keine nennenswerten Abweichungen.

Rechnung 2025		Budget 2025		Rechnung 2024	
Aufwand	Ertrag	Aufwand	Ertrag	Aufwand	Ertrag
361'347.29	326'541.26	350'900	351'800	340'910.59	307'024.91
	34'806.03	900			33'885.68

8 Volkswirtschaft

8120 Keine nennenswerten Abweichungen.

8130 Keine nennenswerten Abweichungen.

8140 Keine nennenswerten Abweichungen.

8200 Honorare Holzer etwas höher, Verkauf viel tiefer als budgetiert.

8506 Keine nennenswerten Abweichungen.

8600 Entnahme aus Bilanz für Kontoausgleich (nur EvK-Sockelbeitrag erhalten).

8710 Keine nennenswerten Abweichungen.

Rechnung 2025		Budget 2025		Rechnung 2024	
Aufwand	Ertrag	Aufwand	Ertrag	Aufwand	Ertrag
28'505.91	35'232.25	23'600	38'000	34'556.86	41'312.80
6'726.34		14'400		6'755.94	

9 Finanzen und Steuern

9100 Tiefere Vermögenssteuern (minus CHF 27'004.65). Höhere Gewinnsteuern, plus CHF 120'453.00

9101 Keine nennenswerten Abweichungen.

9102 Keine nennenswerten Abweichungen.

9300 Höhere Zahlungen aus dem Finanzausgleich für Disparitätenabbau und Mindestausstattung (total plus CHF 21'390.00).

9500 Einnahme Erbschaftssteuern (nicht budgetierbar), plus CHF 3'904.45).

9610 Tiefere Zinskosten als angenommen (Heizung Schulhaus), neue Berechnung kalkulatorische Zinse VV + FV.

Rechnung 2025		Budget 2025		Rechnung 2024	
Aufwand	Ertrag	Aufwand	Ertrag	Aufwand	Ertrag
284'487.82	1'694'234.15	160'500	1'567'900	146'658.53	1'534'638.87
1'409'746.33		1'407'400		1'387'980.34	

- 9630 Neue Berechnung kalkulatorische Zinse VV + FV.
- 9710 Keine nennenswerten Abweichungen.
- 9900 Einlage zusätzliche Abschreibungen gemäss AGR-Berechnungstool.
- 9901 Keine nennenswerten Abweichungen (Abschreibungen HRM1 nun vollständig erfolgt).
- 9990 Die Rechnung schliesst durch die vorgeschriebenen zusätzlichen Abschreibungen ausgeglichen ab (budgetiert war ein Aufwandüberschuss von CHF 53'700).

4.2 Investitionsrechnung

	Rechnung 2025		Budget 2025		Rechnung 2024	
	Aufwand	Ertrag	Aufwand	Ertrag	Aufwand	Ertrag
0 Allgemeine Verwaltung Nettoergebnis	0.00	0.00 0.00	0	0	0	0.00 0.00
1 Öffentliche Ordnung und Sicherheit, Verteidigung Nettoergebnis	0.00	0.00 0.00	0	0	0.00	0.00 0.00
2 Bildung Nettoergebnis	478'200.05	13'158.00 465'042.05	695'000	0	0.00	0.00 0.00
3 Kultur, Sport und Freizeit, Kirche Nettoergebnis	0.00	0.00 0.00	0	0	0.00	0.00 0.00
4 Gesundheit Nettoergebnis	0.00	0.00 0.00	0	0	0.00	0.00 0.00
5 Soziale Sicherheit Nettoergebnis	0.00	0.00 0.00	0	0	0.00	0.00 0.00
6 Verkehr und Nachrichtenübermittlung Nettoergebnis	63'338.75	6'333.90 57'004.85	49'000	0	0.00	0.00 0.00
7 Umweltschutz und Raumordnung Nettoergebnis	19'001.30	0.00 19'001.30	20'000	0	0.00	0.00 0.00
8 Volkswirtschaft Nettoergebnis	0.00	0.00 0.00	0	0	0.00	0.00 0.00
9 Finanzen und Steuern Nettoergebnis	19'491.90 541'048.20	560'540.10	764'000	0	0.00	0.00 0.00
				695'000		
				49'000		
				20'000		
				764'000		
				764'000		

5 SACHGRUPPEN

5.1 Erfolgsrechnung

Konto	Erfolgsrechnung Sachgruppengliederung ER	Rechnung 2025		Budget 2025		Rechnung 2024	
		Aufwand	Ertrag	Aufwand	Ertrag	Aufwand	Ertrag
3	Aufwand	2'489'945.46	121'415.79	2'271'800.00		2'228'166.62	91'207.80
30	Personalaufwand	311'509.60	15'802.01	291'100.00		298'485.28	16'519.63
31	Sach- und übriger Betriebsaufwand	393'167.74	56'586.47	344'900.00		397'581.10	37'661.26
33	Abschreibungen Verwaltungsvermögen	79'821.00		84'600.00		57'574.05	
34	Finanzaufwand	25'181.70	4'235.05	35'300.00		36'038.12	5'449.05
35	Einlagen in Fonds und Spezialfinanzierungen	55'000.00		60'500.00		69'692.00	
36	Transferaufwand	1'438'194.25	44'792.26	1'434'600.00		1'347'901.17	31'577.86
38	Ausserordentlicher Aufwand	174'705.42		14'900.00		14'890.00	
39	Interne Verrechnungen	12'365.75		5'900.00		6'004.90	
4	Ertrag	26'788.31	2'352'228.35		2'159'200.00	77'098.15	2'082'198.02
40	Fiskalertrag	26'427.40	1'428'037.05		1'303'100.00	60'322.30	1'258'443.70
42	Entgelte	360.91	344'267.40		337'500.00		362'944.66
43	Verschiedene Erträge		27'650.00		34'800.00		
44	Finanzertrag		78'340.50		74'500.00		75'246.48
45	Entnahmen aus Fonds und Spezialfinanzierungen		6'881.60		11'000.00		7'320.50
46	Transferertrag		454'686.05		392'400.00	16'775.85	372'237.78
49	Interne Verrechnungen		12'365.75		5'900.00		6'004.90
9	Abschlusskonten	6'278.98	49'368.61	4'500.00	63'400.00		131'858.95
90	Abschluss Erfolgsrechnung	6'278.98	49'368.61	4'500.00	63'400.00		131'858.95

5.2 Investitionsrechnung

Konto	Investitionsrechnung Sachgruppengliederung IR	Rechnung 2025		Budget 2025		Rechnung 2024	
		Ausgaben	Einnahmen	Ausgaben	Einnahmen	Ausgaben	Einnahmen
5	Investitionsausgaben	580'032.00		764'000.00			
50	Sachanlagen	560'540.10		764'000.00			
59	Übertrag an Bilanz	19'491.90					
6	Investitionseinnahmen		580'032.00				
63	Investitionsbeiträge für eigene Rechnung		19'491.90				
69	Übertrag an Bilanz		560'540.10				

6 GELDFLUSSRECHNUNG

Geldflussrechnung Gesamthaushalt

Brenzikofen

Bezeichnung	CHF	CHF
	2025	2024

Geldfluss aus betrieblicher Tätigkeit

(-) Aufwandüberschuss / Ertragsüberschuss	-43'089.63	-131'858.95
Abschreibungen Verwaltungsvermögen	79'821.00	57'574.05

Abschreibungen Investitionsbeiträge	2'412.00	2'412.00
Einlagen in das Eigenkapital	174'705.42	14'890.00
(-) Entnahmen aus dem Eigenkapital	0.00	0.00
Verluste aus Verkauf Finanzanlagen FV und Übertragung Finanzanlagen FV ins VV /	0.00	0.00
(-) Gewinne aus Verkauf Finanzanlagen FV	0.00	0.00
Verluste aus Verkauf Sachanlagen FV und Übertragung Sachanlagen FV ins VV /	0.00	0.00
(-) Gewinne aus Verkauf Sachanlagen FV	0.00	0.00
Wertberichtigungen Anlagen FV / (-) Wertberichtigungen Anlagen FV	0.00	0.00
Wertberichtigungen Darlehen/Beteiligungen VV	0.00	0.00
(-) Aufwertung VV	0.00	0.00
(-) Zunahme/Abnahme Forderungen	-75'301.42	28'228.67
Abnahme/(-) Zunahme Vorräte	1'680.00	-473.50
Abnahme/(-) Zunahme aktive Rechnungsabgrenzungen	44'351.00	-48'531.94
Zunahme/(-) Abnahme Laufende Verbindlichkeiten	33'313.29	58'866.66
(-) Abnahme/Zunahme kurzfr. Rückstellungen	0.00	0.00
(-) Abnahme/Zunahme passive Rechnungsabgrenzungen	-37'955.30	-77'823.80
(-) Abnahme/Zunahme langfr. Rückstellungen	0.00	0.00
Zunahme/(-) Abnahme Spezialfinanzierungen im EK und Vorfinanzierungen	48'118.40	62'371.50
Geldfluss aus betrieblicher Tätigkeit	228'054.76	-34'345.31

Geldfluss aus Investitionstätigkeit		
Zahlungen für Nettoinv. Sachanlagen + Immat. Anlagen+ Investitionsbeiträge VV	-541'048.20	0.00
(-) Auszahlungen für Darlehen/Beteiligungen VV	0.00	0.00
Einzahlung für Darlehen/Beteiligungen VV	0.00	0.00
(-) Kauf Sachanlagen FV	0.00	0.00
Verkauf Sachanlagen FV	0.00	0.00
(-) Investitionen Sachanlagen FV	0.00	0.00
(-) Kauf kurzfristige Finanzanlagen FV	0.00	0.00
Verkauf kurzfristige Finanzanlagen FV	0.00	0.00
(-) Kauf langfristige Finanzanlagen FV	0.00	0.00
Verkauf langfristige Finanzanlagen FV	0.00	0.00
Geldfluss aus Investitionstätigkeit	-541'048.20	0.00

Geldfluss aus Finanzierungstätigkeit		
Zunahme/ (-) Abnahme Kontokorrente mit Dritten	0.00	0.00
Aufnahme kurzfristige Finanzverbindlichkeiten	0.00	400'000.00
(-) Rückzahlung kurzfristige Finanzverbindlichkeiten	-400'000.00	-300'000.00
Aufnahme langfristige Finanzverbindlichkeiten	900'000.00	0.00
(-) Rückzahlung langfristige Finanzverbindlichkeiten	0.00	-400'000.00
Zunahme/(-) Abnahme Stiftungen, Legate, Zuwendungen im FK sowie Fonds im FK	238.40	-4'684.50
Geldfluss aus Finanzierungstätigkeit	500'238.40	-304'684.50
Bezeichnung	2025	2024
Total Geldfluss	187'244.96	-339'029.81
Bestand Flüssige Mittel und kurzfristige Geldanlagen 1.1.	440'916.27	779'946.08
Bestand Flüssige Mittel und kurzfristige Geldanlagen 31.12.	628'161.23	440'916.27
Kontrollrechnung: Differenz		
	0.00	0.00

7 FINANZKENNZAHLEN

7.1 Gesamthaushalt

Kennzahl	Rechnung 2025 Wert	Ø 5 Jahre Wert	Kommentar/Interpretation
Nettoverschuldungsquotient	-66.29%	-86.66%	Der Nettoverschuldungsquotient gibt an, welcher Anteil der direkten Steuern der nat. und iur. Personen und den Nettozahlungen aus dem Finanzausgleich nötig wären, um die Nettoschulden zu decken. Ein negativer Wert sagt aus, dass die Gemeinde über Nettovermögen verfügt.

Selbstfinanzierungsgrad	48.42%	385.24%	Der Selbstfinanzierungsgrad gibt Antwort auf die Frage, inwieweit die Investitionen aus selbst erwirtschafteten Mitteln bezahlt werden können. Ein Wert über 100% ist ideal, es werden Mittel für den Schuldenabbau/die Vermögensbildung freigesetzt.
Zinsbelastungsanteil	0.25%	0.20%	Der Zinsbelastungsanteil gibt Antwort auf die Frage, wie stark der laufende Ertrag durch den Nettozinsaufwand belastet ist. Je höher die Verschuldung, desto höher ist in aller Regel der Zinsbelastungsanteil und umgekehrt.
Bruttoverschuldungsanteil	45.10%	41.25%	Der Bruttoverschuldungsanteil gibt Antwort auf die Frage, zu welchem Anteil der laufende Ertrag beansprucht würde, wenn die Bruttoschulden auf einmal abbezahlt werden müssten. Ein Wert unter 50% gilt als sehr gut.
Investitionsanteil	21.52%	8.79%	Der Investitionsanteil besagt, wie hoch die Ausgaben der Investitionsrechnung gemessen an den Gesamtausgaben waren. Ein Investitionsanteil von unter 10% gilt als Ausdruck einer schwachen Investitionstätigkeit.
Kapitaldienstanteil	3.81%	3.40%	Der Kapitaldienstanteil gibt Antwort auf die Frage, wie stark der laufende Ertrag durch den Kapitaldienst (Nettozinsen und Abschreibungen) als Folge der Investitionstätigkeit belastet ist. Als kritische Grösse wird 15% betrachtet. Wir haben eine tiefe Investitionstätigkeit.
Nettoschuld in Franken pro Einwohner	-CHF 1'843.86	-CHF 2'023.13	Die Nettoschuld pro Einwohner wird als Grösse für die Beurteilung der Verschuldung verwendet. Ein negativer Wert entspricht einem Nettovermögen pro Einwohner. Diese Kennzahl hat nur beschränkte Aussagekraft, da es eher auf die Finanzkraft der Einwohner und nicht auf ihre Anzahl ankommt.
Selbstfinanzierungsanteil	11.33%	10.33%	Der Selbstfinanzierungsanteil gibt Auskunft über die finanzielle Leistungsfähigkeit einer Gemeinde. Je höher der Wert, umso grösser der Spielraum für die Finanzierung von Investitionen (bzw. deren Folgekosten) oder für den Schuldenabbau.

				Je höher der Selbstfinanzierungsanteil, desto besser. Als Minimalforderung muss der Wert mindestens positiv sein. Ein negativer Wert bedeutet, dass die Gemeinde ihre Abschreibungen nicht mehr finanzieren kann bzw. einen Teil der Konsumausgaben durch Fremdmittel decken muss.
Nettozinsbelastungsanteil	-4.08%	-4.31%		Die Kennzahl weist aus, welchen Teil des Steuerertrags der direkten Steuern eine Gemeinde für die Nettozinsen aufwenden muss. Grundsätzlich gilt, je kleiner ein Nettozinsbelastungsanteil ist, desto besser. Ein negativer Wert entspricht einem «Nettofinanzertrag».
Massgebliches Eigenkapital pro Einwohner	CHF 2'564.79	CHF 2'348.03		Im massgeblichen Eigenkapital ist nicht nur der Bilanzüberschuss oder -fehlbetrag enthalten, hier wird auch die finanzpolitische Reserve, eine allfällige Neubewertungsreserve oder das übrige Eigenkapital berücksichtigt.

7.2 Allgemeiner Haushalt

Kennzahl	Rechnung 2025 Wert	Ø 5 Jahre Wert	Kommentar/Interpretation
Selbstfinanzierungsgrad	47.76%	230.70%	Der Selbstfinanzierungsgrad gibt Antwort auf die Frage, inwieweit die Investitionen aus selbst erwirtschafteten Mitteln bezahlt werden können. Ein Wert über 100% ist ideal, es werden Mittel für den Schuldenabbau/die Vermögensbildung freigesetzt.
Bilanzüberschussquotient	36.98%	47.89%	Diese Kennzahl gibt Auskunft über das Verhältnis des Bilanzüberschusses zu den beiden wichtigen Ertragsarten Steuern und Finananzausgleich. Er dient als Gradmesser für den «Gesundheitszustand» der Eigenkapitalbasis, drückt die Effizienz einer Gemeinde aus und gilt als eine Art Rentabilitätsrechner. Sinkt der BÜQ auf unter 30%, können die Reserven der SG 294 aufgelöst werden.

7.3 Spezialfinanzierung Wasserversorgung

Kennzahl	Rechnung 2025 Wert	Ø 5 Jahre Wert	Kommentar/Interpretation
Selbstfinanzierungsgrad	100.00%	144.89%	Der Selbstfinanzierungsgrad gibt Antwort auf die Frage, inwieweit die Investitionen aus selbst erwirtschafteten Mitteln bezahlt werden können. Wir hatten für das Jahr 2025 keine Investitionen.
Kostendeckungsgrad	78.17%	87.90%	Es wird ein Aufwandüberschuss ausgewiesen.
Werterhaltungsquote	24.28%	20.05%	Wiederbeschaffungswert = CHF 2'142'391 Stand SF WE: CHF 520'134.85

7.4 Spezialfinanzierung Abwasserentsorgung

Kennzahl	Rechnung 2025 Wert	Ø 5 Jahre Wert	Kommentar/Interpretation
Selbstfinanzierungsgrad	3.97%	114.84%	Der Selbstfinanzierungsgrad gibt Antwort auf die Frage, inwieweit die Investitionen aus selbst erwirtschafteten Mitteln bezahlt werden können. Wir hatten für das Jahr 2025 nur eine kleine Investitionstätigkeit.
Kostendeckungsgrad	67.46%	91.69%	Es wird ein Aufwandüberschuss ausgewiesen.
Werterhaltungsquote	11.39%	9.92%	Wiederbeschaffungswert = CHF 4'485'000 Stand SF WE: CHF 510'963.85

7.5 Spezialfinanzierung Abfall

Kennzahl	Rechnung 2025 Wert	Ø 5 Jahre Wert	Kommentar/Interpretation
Selbstfinanzierungsgrad	100.00%	79.80%	Der Selbstfinanzierungsgrad gibt Antwort auf die Frage, inwieweit die Investitionen aus selbst erwirtschafteten Mitteln bezahlt werden können.
Kostendeckungsgrad	110.77%	104.66%	Wir hatten für das Jahr 2025 keine Investitionen. Stand SF RA: CHF 44'263.62

8 ANTRAG DER EXEKUTIVE

GENEHMIGUNG:

Gemäss Art. 71 GG verabschiedet der Gemeinderat die Jahresrechnung 2025 der Einwohnergemeinde Brenzikofen:

ERFOLGSRECHNUNG

davon

Aufwand Gesamthaushalt	CHF	2'356'163.92
Ertrag Gesamthaushalt	CHF	2'313'074.29
Aufwand-/Ertragsüberschuss	- CHF	43'089.63
Aufwand Allgemeiner Haushalt	CHF	2'071'950.99
Ertrag Allgemeiner Haushalt	CHF	2'071'950.99
Aufwand-/Ertragsüberschuss	CHF	0.00
Aufwand Wasserversorgung	CHF	91'874.26
Ertrag Wasserversorgung	CHF	75'411.60
Aufwand-/Ertragsüberschuss	- CHF	16'462.66
Aufwand Abwasserentsorgung	CHF	134'021.20
Ertrag Abwasserentsorgung	CHF	101'115.25
Aufwand-/Ertragsüberschuss	- CHF	32'905.95

Aufwand Abfall	CHF	58'317.47
Ertrag Abfall	CHF	64'596.45
Aufwand-/Ertragsüberschuss	CHF	6'278.98

INVESTITIONSRECHNUNG

Ausgaben	CHF	560'540.10
Einnahmen	CHF	19'491.90
Nettoinvestitionen	CHF	541'048.20

NACHKREDITE Legislative gem. separater Tabelle

	CHF	0.00
--	-----	------

ANTRAG:


Der Gemeindeversammlung wird beantragt, die Jahresrechnung 2025 zu genehmigen.

Brenzlikofen, 6. Mai 2026

Die Gemeindepräsidentin:


Sandra Krähenbühl

Die Finanzverwalterin:


Renate Schneider

Die Gemeindegemeinschreiberin:


Renate Schneider

9 BESTÄTIGUNGSBERICHT

siehe Seite 47

10 GENEHMIGUNG DER JAHRESRECHNUNG

Das beschlussfassende Organ der Einwohnergemeinde Brenzikofen hat die Jahresrechnung 2025 am 25. Juni 2026 gemäss dem vorstehenden Antrag des Gemeinderates vom 06.05.2026 genehmigt.

Brenzikofen, 26. Juni 2026

NAMENS DER GEMEINDEVERSAMMLUNG

Die Gemeindepräsidentin:

Sandra Krähenbühl

Die Gemeindeschreiberin:

Renate Schneider

11 ANHANG

11.1 Regelwerk

11.1.1 Angewendetes Regelwerk

Der Rechnungsabschluss der Gemeinde Brenzikofen ist in Übereinstimmung mit den geltenden kantonalen gesetzlichen Grundlagen erstellt worden.

Gemeindegesezt (GG, BSG 170.11)

Gemeindeverordnung (GV, BSG 170.111)

Direktionsverordnung über den Finanzhaushalt der Gemeinden (FHDV, BSG 170.511)

Diese orientieren sich gemäss Art. 70 Absatz 1 GG am Harmonisierten Rechnungslegungsmodell für die Kantone und Gemeinden, HRM2, laut Handbuch der Konferenz der Kantonalen Finanzdirektoren. Die kantonalen Bestimmungen weichen in einzelnen Bereichen von den Empfehlungen des HRM2 ab. Das Amt für Gemeinden und Raumordnung stellt eine Auflistung dieser Ausnahmen zur Verfügung unter www.be.ch/gemeinden > Rubrik Gemeindefinanzen > HRM2 > Praxishilfen.

11.1.2 Bewertung Finanzvermögen

Vermögenswerte im Finanzvermögen werden bilanziert, wenn sie einen künftigen Nutzen erbringen und ihr Wert verlässlich ermittelt werden kann. Sie werden bei erstmaliger Bilanzierung zu Anschaffungs- bzw. Herstellungskosten bilanziert. Entstehen der Gemeinde keine Kosten, wird zum Verkehrswert zum Zeitpunkt des Zugangs bilanziert. Folgebewertungen erfolgen zum Verkehrswert am Bilanzstichtag, wobei eine systematische Neubewertung bei Liegenschaften mit Ausnahme von Baurechten alle fünf Jahre oder bei Änderung des amtlichen Werts, bei allen anderen Vermögenswerten jährlich erfolgt. Die Bilanzwerte sind bei eingetretenen dauerhaften Wertminderungen oder Verlusten sofort zu berichtigen.

Bilanzkonto	Sachanlage	Auf-/Abwertung in CHF im Rechnungsjahr	Bewertungsmethode (Anhang 1 GV)	Buchwert 31.12.2025	Letztmalige Bewertung
10800.	Sammelkonto Grundstücke FV	Keine	effektiver Wert	18'438.00	31.12.2021
10840.	Sammelkonto Gebäude FV	Keine	Amtlicher Wert x Faktor 1.4	896'000.00	31.12.2021

11.1.3 Bewertung Verwaltungsvermögen

Vermögenswerte im Verwaltungsvermögen werden bilanziert, wenn sie einen künftigen öffentlichen Nutzen hervorbringen und ihr Wert verlässlich ermittelt werden kann. Sie werden zu Anschaffungs- bzw. Herstellkosten nach der Nettomethode bilanziert und nach der definierten Nutzungsdauer linear abgeschrieben. Entstehen der Gemeinde keine Kosten, wird zum Verkehrswert zum Zeitpunkt des Zugangs bilanziert. Die Bilanzwerte sind bei eingetretenen dauerhaften Wertminderungen oder Verlusten sofort zu berichtigen. Die geltenden Anlagekategorien und Nutzungsdauern sind in Anhang 2 GV umschrieben.

11.1.4 Aktivierungsgrenzen

Allgemeiner Haushalt	CHF 20'000
Spezialfinanzierung Wasserversorgung	CHF 20'000
Spezialfinanzierung Abwasserentsorgung	CHF 20'000
Spezialfinanzierung Abfall	CHF 20'000

11.1.5 Bestehendes Verwaltungsvermögen

Seit dem Übergang auf HRM2 im Jahr 2016, wird das bestehende Verwaltungsvermögen linear über 10 Jahre abgeschrieben; was nun in der vorliegenden Jahresrechnung zum letzten Mal geschieht.

11.2 Grundlagen der Jahresrechnung

Als Grundlage für die Jahresrechnung 2025 diente das Budget 2025.

Genehmigung/Prüfung:

	Budget 2025	Jahresrechnung 2024
Gemeinderat	17. Oktober 2024	1. Mai 2025
Bestätigungsbericht Rechnungsprüfungsorgan		13. Mai 2025
Gemeindeversammlung	28. November 2024	12. Juni 2025

11.3 Eigenkapitalnachweis

Eigenkapital per 01.01.2025		Veränderungsnachweis		Eigenkapital per 31.12.2025		in Tausend CHF	
	CHF	Erhöhung (+) durch	Reduktion (-) durch	CHF		CHF	CHF
29	Eigenkapital	2'566	334	-154	29	Eigenkapital	2'746
290	Verpflichtungen (+) bzw. Vorschüsse (-) gegenüber Spezialfinanzierungen	396	6	Entnahmen aus SF EK	290	Verpflichtungen (+) bzw. Vorschüsse (-) gegenüber Spezialfinanzierungen	353
29000	SF Feuerwehr einseitig	15	0	4510.00	29000	SF Feuerwehr einseitig	15
29001	SF Wasserversorgung	201	0	9011.00	29001	SF Wasserversorgung	185
29002	SF Abwasserentsorgung	142	0	9011.00	29002	SF Abwasserentsorgung	109
29003	SF Abfall	38	6	9011.00	29003	SF Abfall	44
2900x	SF Übertragung VV nach Art. 85a GV	0	0	4898.xx	2900x	SF Übertragung VV nach Art. 85a GV	0
292	Rücklagen der Globalbudgetbereiche	0	0	4892	292	Rücklagen der Globalbudgetbereiche	0
293	Vorfinanzierungen	1'222	98	Entnahmen aus Rücklagen der Globalbudgetbereiche	293	Vorfinanzierungen	1'313
29300	Allgemeiner Haushalt	240	42	4893	29300	Allgemeiner Haushalt	282
29301	Wasserversorgung Werterhalt	501	22	4510.00	29301	Wasserversorgung Werterhalt	520
29302	Abwasserentsorgung Werterhalt	481	34	4510.00	29302	Abwasserentsorgung Werterhalt	511
294	Reserven	398	132	Entnahmen	294	Reserven	530
29400	Zusätzliche Abschreibungen	398	132	4894.xx	29400	Zusätzliche Abschreibungen	530
296	Neubewertungsreserve Finanzvermögen	4	0	Entnahmen	296	Neubewertungsreserve Finanzvermögen	4
29600	Neubewertungsreserve FV	0	0	4896.xx	29600	Neubewertungsreserve FV	0
29601	Schwankungsreserve	4	0	4896.xx	29601	Schwankungsreserve	4
298	Übriges Eigenkapital	0	0	4898	298	Übriges Eigenkapital	0
299	Bilanzüberschuss/-Fehlbetrag	546	98	Entnahmen übriges Eigenkapital	299	Bilanzüberschuss/-Fehlbetrag	546
		Jahresergebnis Überschuss (+) Defizit (-)					

11.4 Rückstellungsspiegel

205 Kurzfristige Rückstellungen						
Konto	Bezeichnung	Buchwert 01.01.2025	Veränderung		Buchwert 31.12.2025	Kommentar
			Bildung	Auflösung		
	keine				0.00	
208 Langfristige Rückstellungen						
Konto	Bezeichnung	Buchwert 01.01.2025	Veränderung		Buchwert 31.12.2025	Kommentar
			Bildung	Auflösung		
	keine				0.00	
Total kurzfristige Rückstellungen		0.00	0.00	0.00	0.00	
Total langfristige Rückstellungen		0.00	0.00	0.00	0.00	
Total Rückstellungen		0.00	0.00	0.00	0.00	

11.5 Beteiligungsspiegel

Beteiligungen (im Sinne der öffentlichen Aufgabenerfüllung)											
Name, Sitz Rechtsform	Tätigkeitsgebiet	Nominalkapital (100%)	Eigenumsanteil	Stimmanteil - E: Exekutive - L: Legislative	Wesentliche Beteiligte	Buchwert per 31.12.	Anschaffungswert	Wesentliche Beteiligungen der Organisation	Rechnungslegungs- norm, Aussage zur Jahresrechnung	Zahlungsströme Berichtsjahr	Spezifische Risiken

Gemeindeeigene Unternehmen (Anstalten) gem. Art. 64 Abs. 1 Bst. b GG													
keine													
Öffentlich-rechtliche Organisationen der interkommunalen Zusammenarbeit (Gemeindeverbände, Anstalten etc.)													
RKZ Reg. Kompetenzzentrum Bevölkerungsschutz Bern-Mittelland, Kötiz, Gemeindeverband	Zivilschutz-Ausbildung			1 Stimme D: Sabrina Opplinger	Gemeinden						HRM, Beteiligung an Aufwandüberschuss nach Einwohnerzahl	Betriebsbeitrag: CHF 0.00	Haftung durch Verbindungsvermögen, Auflösung läuft
Wasserversorgung Blattenheid, Gemeindeverband	Wasserversorgung			1 Stimme D: Patrick Reusser V: S. Krähenbühl	Gemeinden						HRM, Leistungspreis: nach Spitzenwasserverbrauch, Arbeitspreis: nach Wasserbezug	Beitrag: CHF 28'876.86	bei Liquidation: Aufteilung unter Verbandsgemeinden
Abwasserreinigungsanlage (ARA) Region Unteres Kiesenital, Gemeindeverband	Abwasserentsorgung			2 Stimmen D: Patrick Reusser V: S. Krähenbühl	Gemeinden						HRM, Kostensatz pro Einwohner (Einwohnergleichwerte)	Beitrag: CHF 83'182.95	bei Liquidation: Aufteilung unter Verbandsgemeinden
Friedhofswesen Oberdiessbach, Gemeindeverband	Friedhofswesen			Stimmbererechtigte	Gemeinden						HRM, Kostensatz pro Einwohnerzahl	Beitrag: CHF 21'360.00	Haftung Verbindungsvermögen und die beteiligten Gemeinden im Verhältnis ihrer Einwohnerzahl
Juristische Personen des Privatrechts													
Anzeiger Konolfingen, Konolfingen, Genossenschaft	Herausgabe "Anzeiger"			1 Stimme D: S. Krähenbühl	Gemeinden						OR	Gewinnbeteiligung: - CHF 133.50	allfälliger Verlust im Verhältnis der Einwohnerzahlen
Altersheim Oberdiessbach AG, Oberdiessbach, Aktiengesellschaft	Bau + Betrieb Altersheim	600'000	6,25%	150 Stimmen D: J. Gungler	Gemeinden						OR		
AVAG Umwelt AG, Aktiengesellschaft	Abfallentsorgung	2'500	0,07%	25 Stimmen D: Yvo von Känel	Gemeinden			2'050			OR	Beiträge: CHF 13'689.85 Gutschriften: - CHF 22'348.65 Dividende: - CHF 175.00	
Genossenschaft EvK, Genossenschaft	Förderung der Wohlfahrt			2 Stimmen D: Yvo von Känel	Gemeinden, Private						OR, Sockelbeitrag aus Garantiekapital und Beitrag pro Einwohner	Beiträge: - CHF 6'000.00	Haftung nur durch Genossenschaftsvermögen
Verband Bernischer Gemeinden, Verein	Interessenvertretung Gemeinden			1 Stimme	Gemeinden						OR, Beitrag abgestuft nach Einwohner	Beiträge: CHF 514.00	Haftung Vereinsvermögen
Schweiz. Gemeindeverband, Verein	Interessenvertretung Gemeinden			1 Stimme	Gemeinden						OR, Beitrag abgestuft nach Einwohner	Beiträge: CHF 180.00	Haftung Vereinsvermögen
Kant. Planungsgruppe Bern, Verein	Information + Beratung Gemeinden				Gemeinden, Private						OR, Beitrag abgestuft nach Einwohner	Beiträge: CHF 450.00	Haftung Vereinsvermögen
Förderverein Emmental, Verein	Förderung + Entwicklung Emmental			1 Stimme	nat. + jur. Personen						OR, Jahresbeitrag	Beiträge: CHF 200.00	Haftung Vereinsvermögen

Bern. Zivilschutzverband, Verein	Interessenvertretung Zivilschutz	1 Stimme	Gemeinden	OR, Jahresbeitrag	Beiträge:	Haftung Vereinsvermögen
Spitex Region Konolfingen, Verein	Dienstleistungen Wohnen und Leben zu Hause	1 Stimme	nat. + iur. Personen	OR, Jahresbeitrag	Beiträge: CHF 80.00	Haftung Vereinsvermögen
Mütter-/Väterberatung Kt. Bern, Verein	Elternberatung	1 Stimme	nat. + iur. Personen	OR, Jahresbeitrag	Beiträge: CHF 200.00	Haftung Vereinsvermögen
WOKA Waldorganisation Kiesen- & Aaretal AG	Interessenvertretung Waldbesitzer	1 Stimme	nat. + iur. Personen	OR, Jahresbeitrag	Beiträge: CHF 100.00	Haftung Vereinsvermögen
Seniorennetzwerk, Verein	Alterspolitik	1 Stimme	nat. + iur. Personen	OR, Jahresbeitrag	Beiträge: CHF 52.05	Haftung Vereinsvermögen
Heilpädagogische Schule der Region Thun, Verein	Führung Schule für beeinträchtigte Kinder	1 Stimme	nat. + iur. Personen	OR, Jahresbeitrag	Beiträge: CHF 100.00	Haftung bis max. statutari-sche Mindestbeiträge
Verband Gemeindekader Region Konolfingen	Wissensaustausch		Gemeinden	OR, Jahresbeitrag	Beiträge: CHF 70.00	
Mitgliedschaften in einfachen Gesellschaften, Kollektiv- und Kommanditgesellschaften						
Vertragliche Beziehungen zur Erfüllung von Gemeindeaufgaben						
ZSO Kiesenetal, Konolfingen	Zivilschutzaufgaben		Gemeinden	HRM, Kostenbeitrag pro Einwohner	Beiträge: CHF 9768.95	
Reg. Führungsorganisation Kiesenetal (RFO Kiesenetal), Konolfingen	Führungsorganisation in a.o. Lagen		Gemeinden	HRM, Kostenbeitrag proportional zur Einwohnerzahl (in Abrechnung ZSO Kiesenetal)		
Regionaler Sozialdienst Oberdiessbach	Fürsorge/Vormundschaft		Gemeinden	HRM, Kostenbeitrag pro Einwohner	Beiträge: CHF 35'432.10	
Reg. Kadaversammelstelle Konolfingen	Sammelstelle für Tierkörper und tierische Nebenprodukte		Gemeinden	HRM, Kostenbeitrag pro Einwohner und pro Grossvieheinheit	Beiträge: CHF 1'501.05	
Gemeinde Heimberg	AHV-Zweigstelle		Gemeinden	fixe jährliche Entschädigungspauschale	Beiträge: CHF 6'084.00	
Verein Kinderpunkt Oberdiessbach	Familienergänzende Kinderbetreuung		nat. + iur. Personen	Mitgliederbeitrag	Beiträge: CHF 200.00	
Berner Wanderwege	Planung/Unterhalt Wanderwege		nat. + iur. Personen	Mitgliederbeitrag (20 Rp. Pro Einwohner, mind. CHF 100)	Beiträge: CHF 100.80	
Freiwillige Gemeindebeiträge (keine Mitgliedschaft oder Beteiligung)						
Bern. Gemeindekader, CHF 50.00 (kto. 0220.3130.01)						
Landi Herbligen-Brenzlikofen, CHF 4000.00 (kto. 8600.3199.00)						

11.6 Gewährleistungsspiegel

Gewährleistungsspiegel

Name, Sitz, Rechtsform	Eigentümer wesentliche Miteigentümer	Angaben zu den gesicherten Leistungen Art, Betrag, Verfall, Zinsangaben usw.)	Zahlungsströme im Berichtsjahr	Spezifische zusätzliche Angaben
Privatrechtliche Unternehmen (nach OR/ZGB)				
PK Previs, Kőniz, Stiftung	Versicherte	Nachschusspflicht bei Unterdeckung; Sanierungsmassnahmen je nach Deckungsgrad	Prämien	Aufgrund der ab 1.1.2015 gültigen Struktur als Sammeleinrichtung weist die Previs keinen Deckungsgrad für die Stiftung aus. Deckungsgrad Vorsorgewerke: 31.12.2025 110.90 %
Öffentlich-rechtliche Unternehmen (nach Gemeindegesetz)				
Öffentlich-rechtliche Verträge				
Weitere Verpflichtungen (Altlasten, Leasing usw.)				
Kanton Bern, Lastenausgleichssysteme		nicht periodengerechte Abgrenzungen - Sozialhilfe CHF 339'309 - EL CHF 123'192 - Fam.-Zulagen CHF 3'982.50 - ÖV CHF 78'315.48 - neue Aufg.teilung CHF 97'173		

11.7 Anlagespiegel

		108 Sachanlagen FV		
		1080 Grundstücke FV	1084 Gebäude FV	
Anschaffungskosten	Anlagewert	01.01.2025	18'438.00	896'000.00
	Zuwachs/Zugänge	2025	0.00	0.00
	Abgänge	2025	0.00	0.00
	Umgliederungen	2025	0.00	0.00
	Anlagewert	31.12.2025	18'438.00	896'000.00
kumulierte Wertberichtigungen	Stand per	01.01.2025	0.00	0.00
	Wertminderungen	2025	0.00	0.00
	Aufwertungen	2025	0.00	0.00
	Umgliederungen	2025	0.00	0.00
	Stand per	31.12.2025	0.00	0.00
Buchwerte	Buchwert netto	31.12.2025	18'438.00	896'000.00
	davon Anlagen in Leasing	31.12.2025	0.00	0.00
	Versicherungswerte	31.12.2025	0.00	1'816'800.00

Anlagespiegel 2025

Sachanlagen Verwaltungsvermögen

		140 Sachanlagen VV							
		1401 Strassen / Verkehrswege	1402 Wasserbau	1403 Übrige Tiefbauten	1404 Hochbauten	1405 Waldungen	1406 Mobilien VV	1407 Anlagen im Bau VV	1409 Übrige Sachanlagen
	Anlagewert	932'283.95	28'224.45	388'953.65	69'010.00	74'312.00	13'462.50	(41'252.10)	16'900.00
	Zuwachs/Zugänge	2025 63'338.75	0.00	17'493.70	478'200.05	0.00	0.00	0.00	0.00
	Abgänge	2025 (6'333.90)	0.00	0.00	(13'158.00)	0.00	0.00	0.00	0.00
	Umgliederungen	2025 0.00	0.00	0.00	0.00	0.00	0.00	0.00	0.00
	Anlagewert	31.12.2025 989'288.80	28'224.45	406'447.35	534'052.05	74'312.00	13'462.50	(41'252.10)	16'900.00
	Stand per	01.01.2025 (2'12'520.00)	(1'491.00)	(35'079.00)	(207'10.00)	(9'290.00)	(9'423.00)	48'241.50	(13'520.00)
	Planmässige Abschreibungen	2025 (28'449.00)	(569.00)	(5'081.00)	(21'363.00)	(1'858.00)	(1'347.00)	0.00	(1'690.00)
	Ausserplanmässige Abschreibungen	2025 0.00	0.00	(310.00)	0.00	0.00	0.00	0.00	0.00
	Wertkorrekturen	2025 0.00	0.00	0.00	0.00	0.00	0.00	0.00	0.00
	Stand per	31.12.2025 (240'969.00)	(2'060.00)	(40'470.00)	(42'073.00)	(11'148.00)	(10'770.00)	48'241.50	(15'210.00)
	Buchwert netto	31.12.2025 748'319.80	26'164.45	365'977.35	491'979.05	63'164.00	2'692.50	6'989.40	1'690.00
	davon Anlagen in Leasing	31.12.2025 0.00	0.00	0.00	0.00	0.00	0.00	0.00	0.00
	Versicherungswerte	31.12.2025 0.00	0.00	0.00	0.00	0.00	0.00	0.00	0.00
	Buchwerte								

In 1409 nicht enthalten ist das bestehende VV bei Einführung von HRM2:

	Saldo per 01.01. 2025	Kumulierte Wertberichtigungen	Saldo per 31.12. 2025
Allgemeiner Haushalt	14099.00	CHF 65'070.25	CHF 0.00
Total	CHF 65'070.25	CHF 65'070.25	CHF 0.00

Anlagespiegel 2025

Übriges Verwaltungsvermögen

		142 Immaterielle Anlagen		145	146
		1420	1429	Beteiligungen, Grundkapitalien	Investitionsbeiträge
		Software	Übrige immaterielle Anlagen	1452 - 1456	1460 - 1469
				Beteiligungen, Grundkapitalien	Investitionsbeiträge
	Anlagewert	48'241.50	9'004.60	2'050.00	48'233.60
	Zuwachs/Zugänge	0.00	0.00	0.00	0.00
	Abgänge	0.00	0.00	0.00	0.00
	Umgliederungen	0.00	0.00	0.00	0.00
	Anlagewert	48'241.50	9'004.60	2'050.00	48'233.60
	Stand per	(19'296.00)	(7'204.00)	0.00	(7'236.00)
	Planmässige Abschreibungen	(9'649.00)	(1'800.60)	0.00	(2'412.00)
	Ausserplanmässige Abschreibungen	0.00	0.00	0.00	0.00
	Wertkorrekturen	0.00	0.00	0.00	0.00
	Stand per	(28'945.00)	(9'004.60)	0.00	(9'648.00)
	Buchwert netto	19'296.50	0.00	2'050.00	38'585.60
	davon Anlagen in Leasing	0.00	0.00	0.00	0.00
	Versicherungswerte	0.00	0.00	0.00	0.00

11.8 Kreditkontrolle

11.8.1 Verpflichtungskredite für Investitionen

Brenzikofen	Einwohnergemeinde	Kreditbeschluss		Kreditkontrolle in CHF										
		Organ	Datum	Kreditsumme (brutto)	Objektbezeichnung	Kumulierte Ausgaben 01.01.2025	Investitions- ausgaben	Kumulierte Ausgaben 31.12.2025	Kumulierte Einnahmen 01.01.2025	Investitions- einnahmen	Kumulierte Einnahmen 31.12.2025	Saldo	Abrechnung s- datum	
7101.5031.02														
7201.5032.03		GV	25.11.2021	60'000.00	Erschliessung Chrüzmatte	36'495.10	0.00	36'495.10	0.00	0.00	0.00	-23'504.90	folgt	
0220.5200.00		GV	24.11.2022	55'000.00	Gemeindeverwaltung, Informatik ICT	48'241.50	0.00	48'241.50	0.00	0.00	0.00	-6'758.50	12.06.2025	
2170.5040.04		GV	24.11.2022	660'000.00	Schulhausanlage, Heizung + PV-Anlage	0.00	478'200.05	478'200.05	0.00	13'158.00	13'158.00	-181'799.95		

11.8.2 Nachkredite

Budgetkredite durch Legislative zu genehmigen

Konto-Nr.	Bezeichnung	in CHF			Nachkredit	Beschluss- datum	Bemerkung
		Rechnung	Budget	Ueber- schreitung			
0	Allgemeine Verwaltung keine			0.00			
1	Öffentliche Ordnung und Sicherheit, Verteidigung keine			0.00			
2	Bildung keine			0.00			
3	Kultur, Sport und Freizeit, Kirche keine			0.00			
4	Gesundheit keine			0.00			
5	Soziale Sicherheit keine			0.00			
6	Verkehr und Nachrichtenübermittlung keine			0.00			
7	Umweltschutz und Raumordnung keine			0.00			
8	Volkswirtschaft keine			0.00			
9	Finanzen und Steuern keine			0.00			

- 11.9 Weitere massgebende Angaben**
- 11.9.1 Werterhaltungskosten und Einlage in die Spezialfinanzierung Werterhalt Abwasseranlagen**
siehe Seite 48
- 11.9.2 Werterhaltungskosten und Einlage in die Spezialfinanzierung Werterhalt Wasserversorgung**
siehe Seite 49
- 12 Details zur Jahresrechnung**
- 12.1 Bilanz**
siehe Seiten 50 – 57
- 12.2 Erfolgsrechnung nach Funktionen**
siehe Seiten 58 – 77
- 12.3 Erfolgsrechnung nach Sachgruppen**
siehe Seiten 78 – 95
- 12.4 Investitionsrechnung nach Funktionen**
siehe Seiten 96 – 97
- 12.5 Investitionsrechnung nach Sachgruppen**
siehe Seiten 98 – 99

Bericht des Rechnungsprüfungorgans der Einwohnergemeinde Brenzikofen zur Jahresrechnung 2025

An die Gemeindeversammlung Brenzikofen

Als Rechnungsprüfungsgremium haben wir die Jahresrechnung der Einwohnergemeinde Brenzikofen, bestehend aus Berichterstattung, Bilanz, Erfolgsrechnung, Investitionsrechnung, Geldflussrechnung und Anhang für das am 31. Dezember 2025 abgeschlossene Rechnungsjahr geprüft. Die Prüfungsarbeiten wurden am 11. Mai 2026 beendet.

Verantwortung des Gemeinderates Brenzikofen

Der Gemeinderat ist für die Aufstellung der Jahresrechnung in Übereinstimmung mit den kantonalen und kommunalen gesetzlichen Vorschriften verantwortlich. Diese Verantwortung beinhaltet die Ausgestaltung, Implementierung und Aufrechterhaltung eines internen Kontrollsystems mit Bezug auf die Aufstellung der Jahresrechnung, die frei von wesentlichen falschen Angaben als Folge von Verstössen oder Irrtümern ist. Darüber hinaus ist der Gemeinderat für die Anwendung sachgemässer Rechnungslegungsmethoden sowie die Vornahme angemessener Schätzungen verantwortlich.

Verantwortung des Rechnungsprüfungorgans

Unsere Verantwortung ist es, aufgrund unserer Prüfung ein Prüfungsurteil über die Jahresrechnung abzugeben. Wir haben unsere Prüfung in Übereinstimmung mit den gesetzlichen Vorschriften und der Arbeitshilfe für Rechnungsprüfungsgremien (AH RPO, Ausgabe 2016) vorgenommen. Die Prüfung haben wir so zu planen und durchzuführen, dass wir hinreichende Sicherheit gewinnen, ob die Jahresrechnung frei von wesentlichen falschen Angaben ist.

Eine Prüfung beinhaltet die Durchführung von Prüfungshandlungen zur Erlangung von Prüfungsnachweisen für die in der Jahresrechnung enthaltenen Wertansätze und sonstigen Angaben. Die Auswahl der Prüfungshandlungen liegt im pflichtgemässen Ermessen des Prüfers. Dies schliesst eine Beurteilung der Risiken wesentlicher falscher Angaben in der Jahresrechnung als Folge von Verstössen oder Irrtümern ein. Bei der Beurteilung dieser Risiken berücksichtigt der Prüfer das interne Kontrollsystem, soweit es für die Aufstellung der Jahresrechnung von Bedeutung ist, um die den Umständen entsprechenden Prüfungshandlungen festzulegen, nicht aber um ein Prüfungsurteil über die Wirksamkeit des internen Kontrollsystems abzugeben. Die Prüfung umfasst zudem die Beurteilung der Angemessenheit der angewandten Rechnungslegungsmethoden, der Plausibilität der vorgenommenen Schätzungen sowie eine Würdigung der Gesamtdarstellung der Jahresrechnung. Wir sind der Auffassung, dass die von uns erlangten Prüfungsnachweise eine ausreichende und angemessene Grundlage für unser Prüfungsurteil bilden.

Prüfungsurteil


Nach unserer Beurteilung entspricht die Jahresrechnung für das am 31. Dezember 2025 abgeschlossene Rechnungsjahr den kantonalen und kommunalen gesetzlichen Vorschriften.

Berichterstattung aufgrund weiterer gesetzlicher Vorschriften

Wir bestätigen, dass wir die Anforderungen an die Befähigung gemäss Art. 123 GV und die besonderen Voraussetzungen gemäss Art. 124 GV erfüllen und keine mit unserer Unabhängigkeit nicht vereinbare Sachverhalte vorliegen. Wir beantragen, die Jahresrechnung per 31. Dezember 2025 mit Aktiven und Passiven von CHF 3'907'412.70 und einem Aufwandüberschuss im Gesamthaushalt von CHF 43'089.63 zu genehmigen.

Huttwil, 11. Mai 2026

Das Rechnungsprüfungsgremium
Fankhauser & Partner AG


Leitender Revisor

Wiederbeschaffungswert, Werterhaltungskosten und Einlage in die Spezialfinanzierung Werterhalt für die kommunalen Abwasseranlagen und gegebenenfalls den Gemeindeanteil an den regionalen Anlagen ¹

Rechnungsjahr: 2025

Gemeinde: Brenzikofen

Kontaktperson: Renate Schneider

Telefon: 031 771 33 36

E-Mail: info@brenzikofen.ch

Aktualisierungsjahr:

Datengrundlagen Gemeinde AWA Anlagenbuchhaltung 2014

Datengrundlagen Verband AWA Anlagenbuchhaltung

1. Gemeindeanlagen

	① Wiederbeschaffungswert in Fr.	② Nutzungsdauer in Jahren	③ Erneuerungsrate in % (100/②)	④ Walterhaltungskosten in Fr./a (①*③)	⑤ Einlage- satz ² %	⑥ Einlage in die Spezialfinanzierung in Fr./a (④*⑤)
1.1 Kanalisationen	4'485'000	80	1.25%	56'063	60%	33'638
1.2 Spezialbauwerke		50	2.00%	-		-
1.3 Abwasserreinigungsanlagen		33	3.00%	-		-
Total 1 (1.1 - 1.3) bzw. mittlerer Einlagesatz (Spalte ⑤)	4'485'000			56'063	60%	33'638

2. Gemeindeanteil an regionalen Anlagen ³

2.1 Kanalisationen		80	1.25%	-		-
2.2 Spezialbauwerke		50	2.00%	-		-
2.3 Abwasserreinigungsanlagen		33	3.00%	-		-
Total 2 (2.1 - 2.3) bzw. mittlerer Einlagesatz (Spalte ⑤)	-			-		-

Total 1 + 2 bzw. mittlerer Einlagesatz (Spalte ⑤)

Einmalige Anschlussgebühren, an Einlage angerechnet ⁴

Einlage Spezialfinanzierung abzüglich Anschlussgebühren

⑦ Stand Verwaltungsvermögen	148'500					Höchstens Fr. 200 / EW ⁵
⑧ Stand Spezialfinanzierung Werterhalt	511'000					EW ⁶
						Fr./EW
						3.3%
						11.4%

Bemerkungen: gemäss GEP, ab 2018 Einlage 80%, ab 2022 Einlage 60%

Datum:

Brenzikofen, 31. Dezember 2025

Unterschrift:

Finanzverwaltung
3671 Brenzikofen

¹ Diese Blatt ist Bestandteil der Jahresrechnung. Eine Kopie senden Sie bitte an das AWA:

ae.awa@bve.be.ch

² Die Einlage in die Spezialfinanzierung muss mindestens 60% betragen, solange der Bestand der SF Werterhalt nicht mehr als 25% des Wiederbeschaffungswertes beträgt.

³ Daten des Teils 2 nur dann angeben, wenn der Verband die Einlage in die Spezialfinanzierung nicht selber vornimmt. (Anteil gemäss Kostenverteiler Verband).

⁴ Die einmaligen Anschlussgebühren dürfen an die jährliche Einlage in die Spezialfinanzierung Werterhalt angerechnet werden.

⁵ Gemäss Artikel 32, Absatz 4 KGV ist die Einlage in die Spezialfinanzierung auf jährlich Fr. 200 (Gemeinde und Region) pro Einwohnerwert beschränkt.

⁶ Einwohnerwert (EW): Gemäss Artikel 36g KGV.

Wiederbeschaffungswert, Werterhaltungskosten und Einlage in die Spezialfinanzierung Werterhalt für Wasserversorgungsanlagen ¹

Rechnungsjahr: 2025

Wasserversorgung: Brenzikofen

Kontaktperson: Renate Schneider

Telefon: 031 771 33 36

Datengrundlagen Geschätzt GWP Anlagenbuchhaltung

	① Wiederbeschaffungswert brutto in Fr.	② Beiträge Dritter ² in Fr.	③ Wiederbeschaffungswert netto in Fr. (① - ②)	④ Nutzungsdauer in Jahren	⑤ Erneuerungsrate in % (100/④)	⑥ Werterhaltungskosten in Fr./Jahr (③*⑤)
Anlageteile						
1. Wasserfassungen			-	50	2.00%	-
2. Aufbereitungsanlagen			-	33	3.00%	-
3. Pumpwerke, Druckreduzier- und Messschächte			-	50	2.00%	-
4. Reservoirre			-	66	1.50%	-
5. Leitungen und Hydranten	2'142'391	-	2'142'391	80	1.25%	26'780
6. Mess-, Steuerungs-, Fernwirkanlagen			-	20	5.00%	-
7. Einkaufssummen, einmalige Konzessionsabgaben ³			-			-
Total 1 - 7	2'142'391	-	2'142'391			26'780

⑦ Bestand Verwaltungsvermögen in Franken	224'500	in Prozent von ③: (100*⑦/③)	10%
⑧ Bestand Spezialfinanzierung Werterhalt in Franken	520'100	in Prozent von ③: (100*⑧/③)	24%

Bemerkungen:

⑨ Gewählter Einlegesatz in Prozent ⁵	80%
⑩ berechnete Einlage in SF Werterhalt in Franken (⑥ x ⑨)	21'424
Einmalige Anschlussgebühren, an Einlage angerechnet ⁶	0
Einlage Spezialfinanzierung abzüglich Anschlussgebühren	21'424
① Anzahl Einwohner im Versorgungsgebiet	531
② Einlage pro Einwohner in Franken (⑩ / ①)	40

Datum: Brenzikofen, 31. Dezember 2025

Unterschrift:

¹ Dieses Blatt ist Bestandteil der Jahresrechnung

² Zu erwartende Beiträge aus dem kantonalen Trinkwasserfonds und von der Gebäudeversicherung abziehen (beim AWA erfragen).

³ Einkaufssummen an andere Wasserversorgungen, einmalige Konzessionsabgaben oder dergleichen - die Abschreibungssätze sind anhand der Laufzeiten festzulegen. Bestehen Kategorien mit unterschiedlichen Abschreibungssätzen, so ist die Rubrik 7 manuell mit zusätzlichen Zeilen zu ergänzen. Einkaufssummen an andere Wasserversorgungen sind verbindlich mit einem Abschreibungssatz von 3 % einzutragen.

⁴ Ermittlung des Einlageprozentsatzes gemäss Kapitel 6.1. der WEA-Broschüre "Finanzierung der Wasserversorgung" (2004).

⁵ Die Einlage in die Spezialfinanzierung muss mindestens 60% betragen, solange Verwaltungsvermögen besteht oder der Bestand der SF Werterhalt nicht mehr 25% des Wiederbeschaffungswertes beträgt.

⁶ Die einmaligen Anschlussgebühren dürfen an die jährliche Einlage in die Spezialfinanzierung Werterhalt angerechnet werden.

Konto	Bilanz Bilanzgliederung	Bestand per 01.01.2025	Veränderungen		Bestand per 31.12.2025
			Zuwachs	Abgang	
1	Aktiven	3'232'082.12	10'359'790.97	9'684'460.39	3'907'412.70
10	Finanzvermögen	1'923'988.67	9'220'518.17	9'004'002.79	2'140'504.05
100	Flüssige Mittel und kurzfristige Geldanlagen	440'916.27	4'379'874.33	4'192'629.37	628'161.23
1000	Kasse	654.20	3'690.15	3'978.70	365.65
10000	Kasse	654.20	3'690.15	3'978.70	365.65
10000.00	Kasse Gemeindeverwaltung	654.20	3'690.15	3'978.70	365.65
1001	Post	181'540.84	2'963'021.28	2'798'606.82	345'955.30
10010	Post	181'540.84	2'963'021.28	2'798'606.82	345'955.30
10010.00	Postcheck IBAN CH80 0900 0000 3002 6880 2	181'540.84	2'963'021.28	2'798'606.82	345'955.30
1002	Bank	258'721.23	1'413'162.90	1'390'043.85	281'840.28
10020	Bank	258'721.23	1'413'162.90	1'390'043.85	281'840.28
10020.01	Berner Kantonalbank IBAN CH94 0079 0020 6144 8559 2	258'721.23	1'413'162.90	1'390'043.85	281'840.28
101	Forderungen	514'766.54	4'834'237.48	4'758'936.06	590'067.96
1010	Forderungen aus Lieferungen und Leistungen gegenüber Dritten	79'281.70	370'024.43	338'852.64	110'453.49
10100	Forderungen aus Lieferungen und Leistungen gegenüber Dritten	79'281.70	370'024.43	338'852.64	110'453.49
10100.00	Debitoren, Einmalfakturen	32'689.30	173'837.08	127'124.03	79'402.35
10100.01	Debitoren, wiederkehrende Gebühren SF	46'592.40	196'187.35	211'728.61	31'051.14
1011	Kontokorrente mit Dritten		22'514.75	22'514.75	
10110	Kontokorrente mit Dritten	0.00	22'514.75	22'514.75	0.00
10110.00	Kontokorrent AVAG	0.00	22'514.75	22'514.75	0.00
1012	Steuerforderungen	258'445.15	4'204'853.70	4'191'635.40	271'663.45
10120	Forderungen allgemeine Gemeindesteuern	258'445.15	4'204'853.70	4'191'635.40	271'663.45
10120.00	Steuer Guthaben NESKO	261'287.80	2'134'564.25	2'110'669.25	285'182.80
10120.10	Girokonto Kanton	12'157.35	2'070'289.45	2'080'966.15	1'480.65
10120.99	Wertberichtigung Gemeindesteuern	-15'000.00			-15'000.00
1014	Transferforderungen	177'000.00	236'783.35	205'893.90	207'889.45

Konto	Bilanz Bilanzgliederung	Bestand per 01.01.2025	Veränderungen		Bestand per 31.12.2025
			Zuwachs	Abgang	
10140	Transferforderungen	177'000.00	236'783.35	205'893.90	207'889.45
10140.00	Lastenausgleich Fürsorge	177'000.00	236'783.35	205'893.90	207'889.45
1019	Übrige Forderungen	39.69	61.25	39.37	61.57
10190	Übrige Forderungen	39.69	61.25	39.37	61.57
10190.00	Verrechnungssteuer	39.69	61.25	39.37	61.57
104	Aktive Rechnungsabgrenzungen	50'757.36	6'406.36	50'757.36	6'406.36
1043	Transfers der Erfolgsrechnung	50'757.36	5'086.36	50'757.36	5'086.36
10430	Transfers der Erfolgsrechnung	50'757.36	5'086.36	50'757.36	5'086.36
10430.00	Rechnungsabgrenzung 36/37/46/47	50'757.36	5'086.36	50'757.36	5'086.36
1044	Finanzaufwand / Finanzertrag		1'320.00		1'320.00
10440	Finanzaufwand / Finanzertrag		1'320.00		1'320.00
10440.00	Rechnungsabgrenzung 34/44	0.00	1'320.00		1'320.00
106	Vorräte und angefangene Arbeiten	3'110.50		1'680.00	1'430.50
1060	Handelswaren	950.00		950.00	
10600	Allgemeiner Haushalt	950.00		950.00	0.00
10600.00	Vorrat Reka-Checks	950.00		950.00	0.00
1061	Roh- und Hilfsmaterial	2'160.50		730.00	1'430.50
10610	Allgemeiner Haushalt	2'160.50		730.00	1'430.50
10610.00	Vorrat Streusalz	2'160.50		730.00	1'430.50
108	Sachanlagen FV	914'438.00			914'438.00
1080	Grundstücke FV	18'438.00			18'438.00
10800	Grundstücke FV	18'438.00			18'438.00
10800.00	Land Bergli, Parz. 16	2'324.00			2'324.00
10800.01	Land Schniggenen, Parz. 19	2'982.00			2'982.00
10800.02	Land Eggmoos, Parz. 21	1'778.00			1'778.00
10800.03	Land Boden, Parz. 23	840.00			840.00
10800.04	Land Hasilau, Parz. 24	5'166.00			5'166.00
10800.05	Land Bleikenstrasse, Parz. 25	896.00			896.00
10800.06	Land Rothachen, Parz. 248	4'424.00			4'424.00

Konto	Bilanz Bilanzgliederung	Bestand per 01.01.2025	Veränderungen		Bestand per 31.12.2025
			Zuwachs	Abgang	
10800.10	Land Boden, Parz. 426	28.00			28.00
1084	Gebäude FV	896'000.00			896'000.00
10840	Gebäude FV	896'000.00			896'000.00
10840.00	Steingrübli 65, Parz. 232	522'760.00			522'760.00
10840.01	Wohnungen Schulhausstrasse 2, Parz. 26	373'240.00			373'240.00
14	Verwaltungsvermögen	1'308'093.45	1'139'272.80	680'457.60	1'766'908.65
140	Sachanlagen VV	1'234'299.75	1'139'272.80	666'596.00	1'706'976.55
1401	Strassen / Verkehrswege	719'763.95	57'004.85	28'449.00	748'319.80
14010	Allgemeiner Haushalt	719'763.95	57'004.85	28'449.00	748'319.80
14010.00	Strassenbeleuchtung	98'069.40			98'069.40
14010.01	Rothachenweg/Steingrübli	27'297.55			27'297.55
14010.02	Bleikenstrasse	28'191.15			28'191.15
14010.03	Schulhausstrasse/Bodenstrasse	516'816.10			516'816.10
14010.04	Gemeindesstrassen (Schulhausstrasse/Rothachenweg)	13'740.05			13'740.05
14010.05	Bällizstrasse	189'759.80			189'759.80
14010.06	Verkehrskonzept/-signalisationen	31'979.60			31'979.60
14010.07	Stationsstrasse	15'303.30			15'303.30
14010.08	Strassenbeleuchtung Bällizrain	3'731.25			3'731.25
14010.09	Strassenbeleuchtung Dorfstrasse	7'395.75			7'395.75
14010.11	Bleikenstrasse Stabilisierung	0.00	57'004.85		57'004.85
14010.99	WB Strassen/Verkehrswege VV	-212'520.00		28'449.00	-240'969.00
1402	Wasserbau	26'733.45		569.00	26'164.45
14020	Allgemeiner Haushalt	26'733.45		569.00	26'164.45
14020.01	Sanierung Grabenbach Höhe Bahnhof	28'224.45			28'224.45
14020.99	WB Wasserbau	-1'491.00		569.00	-2'060.00
1403	Übrige Tiefbauten	314'372.55	56'685.80	5'081.00	365'977.35
14031	Wasserversorgung	209'062.70	11'495.10	3'093.00	217'464.80
14031.00	Wasserversorgung, Transportleitung Bodenstrasse	235'913.70			235'913.70
14031.02	Wasserleitung Chrüzmatte	0.00	11'495.10		11'495.10
14031.99	WB Wasserversorgung	-26'851.00		3'093.00	-29'944.00
14032	Abwasserentsorgung	105'309.85	45'190.70	1'988.00	148'512.55
14032.00	Abwasserentsorgung, Arbeiten aus GEP	113'847.85			113'847.85
14032.02	Abwasserleitung Ladewand	0.00	20'190.70		20'190.70

Konto	Bilanz Bilanzgliederung	Bestand per 01.01..2025	Veränderungen		Bestand per 31.12.2025
			Zuwachs	Abgang	
14032.03	Abwasserleitung Chrüzmatte	0.00	25'000.00		25'000.00
14032.99	WB Abwasserentsorgung	-8'538.00		1'988.00	-10'526.00
1404	Hochbauten	48'300.00	465'042.05	21'363.00	491'979.05
14040	Allgemeiner Haushalt	48'300.00	465'042.05	21'363.00	491'979.05
14040.00	Spielplatz Schulhaus	30'269.90			30'269.90
14040.01	WC-Anlage Schulhaus	21'578.05			21'578.05
14040.02	Schulhausplatz (Platz/Baum)	17'162.05			17'162.05
14040.03	Heizungsanlage Schulhaus	0.00	465'042.05		465'042.05
14040.99	WB Hochbauten	-20'710.00		21'363.00	-42'073.00
1405	Waldungen	65'022.00		1'858.00	63'164.00
14050	Allgemeiner Haushalt	65'022.00		1'858.00	63'164.00
14050.00	Wald Hasli, Parz. 6	25'970.00			25'970.00
14050.01	Wald Bergli, Parz. 7	11'634.00			11'634.00
14050.02	Wald Hubel, Parz. 17	26'320.00			26'320.00
14050.03	Wald Graben, Parz. 18	10'388.00			10'388.00
14050.99	WB Waldungen	-9'290.00		1'858.00	-11'148.00
1406	Mobilien VV	4'039.50		1'347.00	2'692.50
14060	Allgemeiner Haushalt	4'039.50		1'347.00	2'692.50
14060.00	Salzstreuer	13'462.50			13'462.50
14060.99	WB Mobilien	-9'423.00		1'347.00	-10'770.00
1407	Anlagen im Bau VV	46'181.50	560'540.10	599'732.20	6'989.40
14070	Allgemeiner Haushalt		543'046.40	543'046.40	
14070.05	Bleikenstrasse im Bau	0.00	63'338.75	63'338.75	0.00
14070.14	Revitalisierung Rotache, im Bau	0.00	1'507.60	1'507.60	0.00
14070.16	Heizungsanlage Schulhaus im Bau	0.00	478'200.05	478'200.05	0.00
14071	Wasserversorgung	18'484.50		11'495.10	6'989.40
14071.01	GWP (WV) in Erarbeitung	6'989.40			6'989.40
14071.03	Erschliessung Chrüzmatte, im Bau	11'495.10		11'495.10	0.00
14072	Abwasserentsorgung	27'697.00	17'493.70	45'190.70	0.00
14072.02	Abwasserleitung Ladewand im Bau	2'697.00	17'493.70	20'190.70	0.00
14072.04	Erschliessung Chrüzmatte, im Bau	25'000.00		25'000.00	0.00
1409	Übrige Sachanlagen	9'886.80		8'196.80	1'690.00

Konto	Bilanz Bilanzgliederung	Bestand per 01.01.2025	Veränderungen		Bestand per 31.12.2025
			Zuwachs	Abgang	
14090	Allgemeiner Haushalt	3'380.00		1'690.00	1'690.00
14090.00	Kugelfang Schiessstand	16'900.00			16'900.00
14090.99	WB Allgemeiner Haushalt VV	-13'520.00		1'690.00	-15'210.00
14099	Sammelkonto bestehendes Verwaltungsvermögen beim Übergang auf HRM2	6'506.80		6'506.80	
14099.00	Bestehendes VV Allgemeiner Haushalt	65'070.25			65'070.25
14099.99	WB Bestehendes VV Allgemeiner Haushalt	-58'563.45		6'506.80	-65'070.25
142	Immaterielle Anlagen	30'746.10		11'449.60	19'296.50
1420	Software	28'945.50		9'649.00	19'296.50
14200	Allgemeiner Haushalt	28'945.50		9'649.00	19'296.50
14200.00	Informatik Gemeindeverwaltung	48'241.50			48'241.50
14200.99	WB Informatik	-19'296.00		9'649.00	-28'945.00
1429	Übrige immaterielle Anlagen	1'800.60		1'800.60	
14292	Immaterielle Anlagen Abwasserentsorgung	1'800.60		1'800.60	
14292.00	Werkleitungskataster Abwasser	9'004.60			9'004.60
14292.99	WB Immaterielle Anlagen Abwasserentsorgung	-7'204.00		1'800.60	-9'004.60
145	Beteiligungen, Grundkapitalien	2'050.00			2'050.00
1455	Beteiligungen an privaten Unternehmungen	2'050.00			2'050.00
14553	Abfall	2'050.00			2'050.00
14553.00	25 Namenaktien AVAG	2'050.00			2'050.00
146	Investitionsbeiträge	40'997.60		2'412.00	38'585.60
1465	Investitionsbeiträge an private Unternehmungen	40'997.60		2'412.00	38'585.60
14650	Allgemeiner Haushalt	40'997.60		2'412.00	38'585.60
14650.00	Bahn-Schrankenanlagen	48'233.60			48'233.60
14650.99	WB Investitionsbeiträge Allg. Haushalt	-7'236.00		2'412.00	-9'648.00
2	Passiven	3'232'082.12	3'859'954.39	3'184'623.81	3'907'412.70
20	Fremdkapital	665'817.34	3'526'185.20	3'030'588.81	1'161'413.73
200	Laufende Verbindlichkeiten	109'951.81	2'549'986.10	2'516'672.81	143'265.10
2000	Laufende Verbindlichkeiten aus Lieferungen und Leistungen von Dritten	106'792.96	2'481'680.10	2'448'598.46	139'874.60

Konto	Bilanz Bilanzgliederung	Bestand per 01.01.2025	Veränderungen		Bestand per 31.12.2025
			Zuwachs	Abgang	
20000	Kreditoren	106'792.96	2'411'752.85	2'378'671.21	139'874.60
20000.00	verschiedene Kreditoren	106'792.96	2'411'752.85	2'378'671.21	139'874.60
20001	Kreditoren Sozial- und Personalversicherungen		69'927.25	69'927.25	
20001.00	Kreditoren AHV/KK/Unfall	0.00	37'815.25	37'815.25	0.00
20001.01	Kreditoren Pensionskasse	0.00	32'112.00	32'112.00	0.00
2006	Depotgelder und Kautionen	370.35			370.35
20060	Depotgelder und Kautionen	370.35			370.35
20060.00	Depotgeld ehem. SVP	370.35			370.35
2009	Übrige laufende Verpflichtungen	2'788.50	68'306.00	68'074.35	3'020.15
20090	Übrige laufende Verpflichtungen	2'788.50	68'306.00	68'074.35	3'020.15
20090.00	Durchlaufende Beiträge	2'788.50	68'306.00	68'074.35	3'020.15
201	Kurzfristige Finanzverbindlichkeiten	400'000.00		400'000.00	
2014	Kurzfristiger Anteil langfristiger Verbindlichkeiten	400'000.00		400'000.00	
20144	Kurzfristiger Anteil von langfristigen Darlehen	400'000.00		400'000.00	
20144.00	kurzfristiger Anteil von langfristigen Darlehen	400'000.00		400'000.00	0.00
204	Passive Rechnungsabgrenzung	112'074.90	74'119.60	112'074.90	74'119.60
2043	Transfers der Erfolgsrechnung	104'259.85	67'660.55	104'259.85	67'660.55
20430	Transfers der Erfolgsrechnung	104'259.85	67'660.55	104'259.85	67'660.55
20430.00	Rechnungsabgrenzung 36/37/46/47	104'259.85	67'660.55	104'259.85	67'660.55
2044	Finanzaufwand / Finanzertrag	7'815.05	6'459.05	7'815.05	6'459.05
20440	Finanzaufwand / Finanzertrag	7'815.05	6'459.05	7'815.05	6'459.05
20440.00	Rechnungsabgrenzung 34/44	7'815.05	6'459.05	7'815.05	6'459.05
206	Langfristige Finanzverbindlichkeiten		900'000.00		900'000.00
2064	Darlehen, Schuldscheine		900'000.00		900'000.00
20640	Darlehen, Schuldscheine		900'000.00		900'000.00
20640.01	Darlehen Postfinance (langfristig)	0.00	900'000.00	900'000.00	900'000.00

Konto	Bilanz Bilanzgliederung	Bestand per 01.01.2025	Veränderungen		Bestand per 31.12.2025
			Zuwachs	Abgang	
209	Verbindlichkeiten gegenüber Spezialfinanzierungen und Fonds im Fremdkapital	43'790.63	2'079.50	1'841.10	44'029.03
2092	Verbindlichkeiten gegenüber Legaten und Stiftungen ohne eigene Rechtspersönlichkeit im FK	43'790.63	2'079.50	1'841.10	44'029.03
20920	Verbindlichkeiten gegenüber Legaten und Stiftungen ohne eigene Rechtspersönlichkeit im FK	43'790.63	2'079.50	1'841.10	44'029.03
20920.00	gemeinsame Schulanlässe	339.40			339.40
20920.01	Klassenkasse Unterstufe	442.15	125.00		567.15
20920.02	Klassenkasse Mittelstufe	795.43	275.80		1'071.23
20920.03	Friedrich Stalder-Fonds	3'776.00			3'776.00
20920.04	Beiträge Genossenschaft EvK	13'303.45			11'462.35
20920.05	Entschädigungen AdA Schützenhaus	9'000.00	1'000.00		10'000.00
20920.06	Legat Siegenthaler	10'000.00			10'000.00
20920.07	Dummermuth-Fonds	5'000.00			5'000.00
20920.08	Textilsammlung Texaid	109.25			109.25
20920.09	Brenzicare	1'024.95	678.70		1'703.65
29	Eigenkapital	2'566'264.78	333'769.19	154'035.00	2'745'998.97
290	Verpflichtungen (+) bzw. Vorschüsse (-) gegenüber Spezialfinanzierungen	396'085.98	6'278.98	49'368.61	352'996.35
2900	Spezialfinanzierungen im EK	396'085.98	6'278.98	49'368.61	352'996.35
29000	SF Feuerwehr xy	14'375.38			14'375.38
29000.00	SF Feuerwehr, einseitig	14'375.38			14'375.38
29001	Spezialfinanzierung Wasserversorgung	201'397.27		16'462.66	184'934.61
29001.00	SF Wasserversorgung RA	201'397.27		16'462.66	184'934.61
29002	Spezialfinanzierung Abwasserentsorgung	142'328.69		32'905.95	109'422.74
29002.00	SF Abwasserentsorgung RA	142'328.69		32'905.95	109'422.74
29003	Spezialfinanzierung Abfall	37'984.64	6'278.98		44'263.62
29003.00	SF Abfall RA	37'984.64	6'278.98		44'263.62
293	Vorfinanzierungen	1'222'350.30	97'540.00	6'881.60	1'313'008.70
2930	Vorfinanzierungen	1'222'350.30	97'540.00	6'881.60	1'313'008.70
29300	Allgemeiner Haushalt	239'370.00	42'540.00		281'910.00
29300.00	SF WEU	119'120.00	14'890.00		134'010.00
29300.01	SF Mehrwertabschöpfung (altrechtlich)	120'250.00	27'650.00		147'900.00

Konto	Bilanz Bilanzgliederung	Bestand per 01.01.2025	Veränderungen		Bestand per 31.12.2025
			Zuwachs	Abgang	
29301 29301.00	Wasserversorgung Werterhalt SF Wasserversorgung WE	501'827.85 501'827.85	21'400.00 21'400.00	3'093.00 3'093.00	520'134.85 520'134.85
29302 29302.00	Abwasserentsorgung Werterhalt SF Abwasserentsorgung WE	481'152.45 481'152.45	33'600.00 33'600.00	3'788.60 3'788.60	510'963.85 510'963.85
294	Reserven	398'194.46	132'165.42		530'359.88
2940	Finanzpolitische Reserve	398'194.46	132'165.42		530'359.88
29400 29400.00	Zusätzliche Abschreibungen Zusätzliche Abschreibungen	398'194.46 398'194.46	132'165.42 132'165.42		530'359.88 530'359.88
296	Neubewertungsreserve Finanzvermögen	3'413.00			3'413.00
2960	Neubewertungsreserve Finanzvermögen	3'413.00			3'413.00
29601 29601.00	Schwankungsreserve Schwankungsreserve	3'413.00 3'413.00			3'413.00 3'413.00
299	Bilanzüberschuss/-fehlbetrag	546'221.04	97'784.79	97'784.79	546'221.04
2990	Jahresergebnis	-97'784.79	97'784.79		
29900 29900.00	Jahresergebnis Jahresergebnis	-97'784.79 -97'784.79	97'784.79 97'784.79		0.00
2999	Kumulierte Ergebnisse der Vorjahre	644'005.83		97'784.79	546'221.04
29990 29990.00	Kumulierte Ergebnisse der Vorjahre Kumulierte Ergebnisse der Vorjahre	644'005.83 644'005.83		97'784.79 97'784.79	546'221.04 546'221.04
	Total Aktiven	3'232'082.12	10'359'790.97	9'684'460.39	3'907'412.70
	Total Passiven	3'232'082.12	3'859'954.39	3'184'623.81	3'907'412.70

Konto	Erfolgsrechnung Funktionale Gliederung ER	Rechnung 2025		Budget 2025		Rechnung 2024	
		Aufwand	Ertrag	Aufwand	Ertrag	Aufwand	Ertrag
0	Allgemeine Verwaltung	263'639.22	22'075.50	263'300.00	21'300.00	260'813.95	20'581.70
	Netto Aufwand		241'563.72		242'000.00		240'232.25
01	Legislative und Exekutive	50'187.00		52'600.00		49'638.10	
011	Legislative	7'771.85		8'700.00		8'429.75	
0110	Legislative	7'771.85	7'771.85	8'700.00	8'700.00	8'429.75	8'429.75
	Netto Aufwand						
	Vergütungen Wahlen und Abstimmungen	382.40		700.00		893.60	
	AG-Beiträge AHV, IV, EO, ALV	24.45				29.75	
	AG-Beiträge Unfallversicherung	2.90				3.50	
	AG-Beiträge an Familienausgleichskasse	5.75				6.75	
	Drucksachen, Stimmmaterial, Publikationen	1'442.05		1'500.00		1'131.35	
	Portokosten	959.50		1'200.00		1'249.70	
	Einpacken Abstimmungsmaterial	591.55		800.00		767.35	
	Revision Gemeinderrechnung	3'999.70		4'000.00		3'999.70	
	Unterhalt Software, Sesam-Wahlen	140.55		200.00		140.55	
	Verpflegungskosten, Spesen	223.00		300.00		207.50	
012	Exekutive	42'415.15		43'900.00		41'208.35	
0120	Exekutive	42'415.15	42'415.15	43'900.00	43'900.00	41'208.35	41'208.35
	Netto Aufwand						
	Vergütungen Gemeinderat, Sitzungsgeld + Fixentschädigung	24'520.00		23'000.00		18'730.00	
	Vergütungen Kommissionen	4'100.00		3'200.00		1'924.00	
	Vergütungen Gemeinderat, Entschädigung nach Aufwand	7'538.55		9'000.00		6'740.60	
	AG-Beiträge AHV, IV, EO, ALV	490.15		500.00		521.65	
	AG-Beiträge Unfallversicherung	424.00		400.00		422.25	
	AG-Beiträge Familienausgleichskasse	112.50		100.00		119.00	
	AG-Beiträge Krankentaggeldversicherung	48.00		500.00		55.75	
	Aus- und Weiterbildung Behörden und Kommissionen	350.00		100.00		1'590.00	
	Portokosten	81.10		100.00		81.10	
	Reisekosten und Spesen			100.00			
	Gemeinderatskredit	4'750.85		7'000.00		11'024.00	
02	Allgemeine Dienste	213'452.22	22'075.50	210'700.00	21'300.00	211'175.85	20'581.70
022	Allgemeine Dienste	210'978.47	22'075.50	208'400.00	21'300.00	209'300.65	20'581.70
0220	Allgemeine Dienste	210'978.47	22'075.50	208'400.00	21'300.00	209'300.65	20'581.70
	Netto Aufwand		188'902.97		187'100.00		188'718.95
	Vergütungen an Behörden und Kommissionen	450.00		200.00		450.00	

Konto	Erfolgsrechnung Funktionale Gliederung ER	Rechnung 2025		Budget 2025		Rechnung 2024	
		Aufwand	Ertrag	Aufwand	Ertrag	Aufwand	Ertrag
0220.3010.00	Löhne Verwaltungspersonal	133'195.40		132'000.00		128'518.00	
0220.3030.00	Temporäre Arbeitskräfte					2'085.00	
0220.3050.00	AG-Beiträge AHV, IV, EO, ALV	8'731.50		8'500.00		8'462.30	
0220.3052.00	AG-Beiträge an Pensionskasse	13'068.60		13'000.00		12'614.40	
0220.3053.00	AG-Beiträge Unfallversicherung	1'371.20		1'400.00		1'330.50	
0220.3054.00	AG-Beiträge an Familienausgleichskasse	1'998.10		1'900.00		1'932.45	
0220.3055.00	AG-Beiträge an Krankentaggeldversicherung	1'090.35		1'000.00		1'044.35	
0220.3090.00	Aus- und Weiterbildungskosten Personal	150.00		500.00		480.00	
0220.3099.00	Übriger Personalaufwand					500.00	
0220.3100.00	Büromaterial	851.90		800.00		1'383.10	
0220.3102.00	Drucksachen, Publikationen, Kopien	631.60		900.00		748.45	
0220.3103.00	Fachliteratur, Zeitschriften	609.40		800.00		753.05	
0220.3110.00	Anschaffungen Büromöbel und -geräte	379.00		500.00			
0220.3118.00	Anschaffungen Software und Lizenzen	23.80				23.80	
0220.3130.00	Telefon, Porti, Gebühren	1'871.65		2'000.00		2'168.30	
0220.3130.01	Mitglieder- und Jahresbeiträge	1'564.00		1'500.00		1'564.00	
0220.3130.02	Bank- und PC-Spesen	359.77		600.00		573.80	
0220.3132.00	Honorare externe Berater, Fachexperten	3'275.45		3'300.00		3'275.45	
0220.3134.00	Haftpflicht-/ Sachversicherungsprämien	2'064.70		2'100.00		2'064.70	
0220.3158.00	Unterhalt Software, Lizenzen, Support	17'605.00		17'000.00		18'154.40	
0220.3169.00	Miete + Entsorgung Aktenvernichtung	161.60		300.00		156.75	
0220.3170.00	Spesenentschädigungen	2'344.45		1'500.00		2'279.60	
0220.3192.00	Urheberrechtsgebühren DUN	143.65		100.00		143.65	
0220.3320.00	Planmässige Absreibungen Informatik	9'649.00		9'700.00		9'648.00	
0220.3611.00	Entschädigungen Kanton, Servicegebühren	9'388.35		8'800.00		8'946.60	
0220.4210.00	Gebühren für Amtshandlungen (Kanzleigebühen)		260.00		100.00		170.00
0220.4260.00	Rückstellungen und Kostenbeteiligung Dritter		190.50		300.00		206.70
0220.4611.00	Entschädigungen Registerführung KIST		475.00		500.00		505.00
0220.4612.00	Verrechnungsaufwand Spezialfinanzierungen		15'300.00		15'000.00		14'400.00
0220.4910.00	Interne Verrechnung von Dienstleistungen		5'850.00		5'400.00		5'300.00
029	Verwaltungsliegenschaften	2'473.75		2'300.00		1'875.20	
0290	Verwaltungsliegenschaften	2'473.75		2'300.00		1'875.20	
0290.3010.00	Netto Aufwand						1'875.20
0290.3050.00	Löhne Büroreinigung	1'642.50	2'473.75	1'600.00	2'300.00	1'053.00	
0290.3053.00	AG-Beiträge AHV, IV, EO, ALV	108.00		100.00		69.15	
0290.3054.00	AG-Beiträge an Unfallversicherung	3.45				2.25	
0290.3055.00	AG-Beiträge an Familienausgleichskasse	24.65				15.75	
0290.3101.00	AG-Beiträge an Krankentaggeldversicherung	13.15				8.40	
0290.3101.00	Reinigungs- und Verbrauchsmaterial	127.80		100.00		90.80	
0290.3111.00	Anschaffungen Maschinen, Gerät					61.90	
0290.3120.00	Ver- und Entsorgung Gemeindeverwaltung	130.00		100.00		130.00	
0290.3134.00	Haftpflicht-/ Sachversicherungsprämien	424.20		400.00		443.95	

Konto	Erfolgsrechnung Funktionale Gliederung ER	Rechnung 2025		Budget 2025		Rechnung 2024	
		Aufwand	Ertrag	Aufwand	Ertrag	Aufwand	Ertrag
1	Öffentliche Ordnung und Sicherheit, Verteidigung						
	Netto Aufwand	70'030.30	46'820.20 23'210.10	67'800.00	52'100.00 15'700.00	84'981.65	50'809.80 34'171.85
11	Öffentliche Sicherheit	345.80		300.00		302.40	
111	Polizei	345.80		300.00		302.40	
1110	Polizei	345.80	345.80	300.00	300.00	302.40	302.40
1110.3631.00	Netto Aufwand Interventionskosten	345.80	345.80	300.00	300.00	302.40	302.40
14	Allgemeines Rechtswesen	19'284.65	10'495.55	17'400.00	14'000.00	31'516.90	11'057.50
140	Allgemeines Rechtswesen	19'284.65	10'495.55	17'400.00	14'000.00	31'516.90	11'057.50
1400	Allgemeines Rechtswesen	19'284.65	10'495.55	17'400.00	14'000.00	31'516.90	11'057.50
1400.3130.00	Netto Aufwand	4'388.95	8'789.10	4'000.00	3'400.00	2'524.30	20'459.40
1400.3130.01	Gebühren Kanton (Bau, ZSA, Frepo)	356.75		400.00		1'333.40	
1400.3132.00	Datenhaltung ÖREB	2'996.60		3'000.00		4'776.40	
1400.3132.01	Vermessungswerk, Nachführung und Neuvermessung Honorare externe Berater, Fachexperten	11'542.35		10'000.00		22'882.80	
1400.4210.00	Gebühren für Amtshandlungen		10'495.55		14'000.00		11'057.50
15	Feuerwehr	36'916.60	35'074.65	36'800.00	36'800.00	38'452.30	38'452.30
150	Feuerwehr	36'916.60	35'074.65	36'800.00	36'800.00	38'452.30	38'452.30
1506	Regionale Feuerwehrorganisation	36'916.60	35'074.65	36'800.00	36'800.00	38'452.30	38'452.30
1506.3000.00	Netto Aufwand		1'841.95				0.00
1506.3120.00	Vergütungen an Behörden und Kommissionen	536.85		400.00		189.00	
1506.3134.00	Ver- und Entsorgung FW-Magazin	775.05		800.00		697.05	
1506.3144.00	Sachversicherungsprämien	657.00		500.00		801.10	
1506.3144.01	Unterhalt FW-Magazin			500.00			
1506.3181.00	Unterhalt Feuerwehler	367.70		500.00		3'801.90	
1506.3612.00	Abschreibungen FW-Ersatzabgaben					203.25	
1506.4200.00	Entschädigung Heimberg	34'580.00		34'600.00		32'760.00	
1506.4510.00	Feuerwehlersatzabgaben		35'007.95		32'000.00		34'351.20
1506.4940.00	Entnahme aus SF Feuerwehr Interne Verrechnung von Zinsen		66.70		4'800.00		4'096.50 4.60
16	Verteidigung	13'483.25	1'250.00	13'300.00	1'300.00	14'710.05	1'300.00
161	Militärische Verteidigung	2'690.00	1'000.00	2'700.00	1'000.00	4'685.10	1'000.00

Konto	Erfolgsrechnung Funktionale Gliederung ER	Rechnung 2025		Budget 2025		Rechnung 2024	
		Aufwand	Ertrag	Aufwand	Ertrag	Aufwand	Ertrag
1610	Militärische Verteidigung	2'690.00	1'000.00	2'700.00	1'000.00	4'685.10	1'000.00
1610.3132.00	Netto Aufwand		1'690.00		1'700.00		3'685.10
1610.3199.00	Honorare externe Berater, Fachexperten	1'000.00		1'000.00		1'995.10	
1610.3300.90	Beitrag Schützenhaus	1'690.00		1'700.00		1'000.00	
1610.4612.00	Planmässige Abschreibungen übrige Sachanlagen VV		1'000.00		1'000.00		1'000.00
	Entschädigung AdA Herbligen						
162	Zivile Verteidigung	10'793.25	250.00	10'600.00	300.00	10'024.95	300.00
1620	Zivilschutz	10'793.25	250.00	10'600.00	300.00	10'024.95	300.00
1620.3000.00	Netto Aufwand	370.00	10'543.25	400.00	10'300.00	215.00	9'724.95
1620.3101.00	Vergütungen an Behörden und Kommissionen			100.00			
1620.3130.00	Betriebs- und Verbrauchsmaterial	80.00		100.00		80.00	
1620.3132.00	Mitgliederbeitrag	216.20		200.00		200.00	
1620.3134.00	Honorare externe Berater, Fachexperten	212.15		200.00		212.90	
1620.3151.00	Sachversicherungsprämien	145.95		200.00		145.95	
1620.3612.00	Unterhalt Apparate, Geräte	9'768.95		9'400.00		8'129.55	
1620.3632.00	Beitrag Regionale ZSO						
1620.3632.00	Betriebsbeitrag RKZ Bern-Mittelland						
1620.4631.00	Kantonsbeitrag Unterhalt Sirene		250.00		300.00		300.00
2	Bildung	673'505.70	190'153.94	721'300.00	158'500.00	642'126.68	132'705.74
	Netto Aufwand		483'351.76		562'800.00		509'420.94
21	Obligatorische Schule	667'149.90	190'153.94	717'000.00	158'500.00	637'334.63	132'705.74
211	Eingangsstufe	47'374.94	17'746.09	68'800.00	19'900.00	43'582.77	20'694.78
2110	Kindergarten	47'374.94	17'746.09	68'800.00	19'900.00	43'582.77	20'694.78
2110.3611.00	Netto Aufwand		29'628.85		48'900.00		22'887.99
2110.4611.00	Anteil Lastenausgleich Lehrergehälter	47'374.94		68'800.00		43'582.77	
2110.4611.01	Rückerstattung Lastenausgleich Lehrergehälter		17'746.09		18'700.00		20'694.78
	Rückerstattungen Lastenausgleich IBEM				1'200.00		
212	Primarstufe	336'226.52	127'129.60	327'400.00	110'300.00	297'342.97	91'049.21
2120	Primarstufe	336'226.52	127'129.60	327'400.00	110'300.00	297'342.97	91'049.21
2120.3090.00	Netto Aufwand	484.89	209'096.92	900.00	217'100.00	669.23	206'293.76
2120.3100.00	Aus-/ Weiterbildung Lehrpersonen	1'190.26		1'200.00		1'227.06	
2120.3100.01	Büromaterial	1'255.88		900.00		1'031.12	
2120.3103.00	Kopierkosten	47.62		500.00		369.24	
2120.3104.00	Abonnemente, Sachbücher LZ	13'520.77		12'300.00		12'564.40	
	Schulmaterial und Lehrmittel						

Konto	Erfolgsrechnung Funktionale Gliederung ER	Rechnung 2025		Budget 2025		Rechnung 2024	
		Aufwand	Ertrag	Aufwand	Ertrag	Aufwand	Ertrag
2120.3104.01	Turnmaterial Pausenplatz	785.44		600.00		356.67	
2120.3104.02	Werken, textiles Gestalten	2'282.06		2'700.00		2'672.60	
2120.3104.03	Material Wahlfach	385.45		400.00		386.77	
2120.3110.00	Anschaffungen Schulmobiliar	3'357.80		13'000.00		3'489.25	
2120.3113.00	Anschaffungen Hardware	7'587.86		9'100.00		18'591.52	
2120.3118.00	Software und Lizenzen	384.39		600.00		363.30	
2120.3130.00	Portokosten	271.54		700.00		74.21	
2120.3150.00	Unterhalt Schulmobiliar	113.70		1'000.00		113.60	
2120.3153.00	Informatik-Unterhalt (Hardware)	10'774.50		8'000.00		6'513.41	
2120.3158.00	Informatik-Unterhalt (Software)	592.29		1'700.00		206.37	
2120.3160.00	Miete Lehrschwimmbecken	308.78		1'100.00		291.37	
2120.3171.00	Exkursionen, Schulreisen, Lager, Gesamtschulanlässe	4'310.70		5'000.00		5'504.30	
2120.3611.00	Anteil Lastenausgleich Lehrergehälter	247'449.35		226'700.00		211'241.83	
2120.3612.01	IBEM, Anteil Primarstufe + KG	41'123.24	231.59	41'000.00		31'676.72	1'342.11
2120.4260.00	Rückstellungen und Kostenbeteiligung Dritter						
2120.4611.00	Rückstattung Lastenausgleich Lehrergehälter		118'108.46		93'900.00		85'055.85
2120.4611.01	Rückstellungen Lastenausgleich IBEM		8'789.55		16'400.00		4'651.25
213	Oberstufe	148'205.25	40'386.70	158'900.00	28'000.00	153'742.05	20'961.75
2130	Sekundarstufe I	148'205.25	40'386.70	158'900.00	28'000.00	153'742.05	20'961.75
2130.3612.00	Netto Aufwand	140'891.55	107'818.55	156'500.00	130'900.00	146'574.50	132'780.30
2130.3612.01	Schulgelder an andere Gemeinden	7'313.70		2'400.00		7'167.55	
2130.4611.00	Rückstattung Lastenausgleich Lehrergehälter		38'945.25		27'000.00		20'090.00
2130.4611.01	Rückstellungen Lastenausgleich IBEM		1'441.45		1'000.00		871.75
214	Musikschulen			6'000.00		662.45	
2140	Musikschulen			6'000.00		662.45	
2140.3636.00	Netto Aufwand			6'000.00	6'000.00	662.45	662.45
	Beiträge an Musikschulen						
217	Schulliegenschaften	108'487.29	4'891.55	129'700.00	300.00	112'227.88	
2170	Schulliegenschaften	108'487.29	4'891.55	129'700.00	300.00	112'227.88	
2170.3010.00	Netto Aufwand	46'111.30	103'595.74	46'700.00	129'400.00	45'492.50	112'227.88
2170.3050.00	Löhne Hauswarts- und Reinigungspersonal	2'483.60		2'800.00		2'682.55	
2170.3052.00	AG-Beiträge AHV, IV, EO, ALV	3'215.40		3'500.00		3'233.40	
2170.3053.00	AG-Beiträge Pensionskasse	405.15		400.00		394.45	
2170.3054.00	AG-Beiträge Unfallversicherung	614.75		700.00		612.50	
2170.3055.00	AG-Beiträge Familienausgleichskasse	350.25		300.00		342.00	
2170.3091.00	AG-Beiträge Krankentaggeldversicherung	81.10					
	Stellenausschreibung						

Konto	Erfolgsrechnung Funktionale Gliederung ER	Rechnung 2025		Budget 2025		Rechnung 2024	
		Aufwand	Ertrag	Aufwand	Ertrag	Aufwand	Ertrag
2170.3101.00	Reinigungs- und Verbrauchsmaterial	2'139.35		2'000.00		1'896.95	
2170.3111.00	Anschaffungen Maschinen, Geräte	486.20		500.00		404.40	
2170.3120.00	Ver- und Entsorgung Schulanlage	15'086.30		20'000.00		21'123.45	
2170.3130.00	Telefon Schulhaus	719.40		500.00		532.65	
2170.3132.00	Honorare externe Berater, Fachexperten	-10'810.00				11'180.00	
2170.3134.00	Sachversicherungsprämien	7'877.25		8'000.00		7'960.65	
2170.3144.00	Baulicher Unterhalt Schulanlage	13'259.09		10'000.00		8'324.53	
2170.3151.00	Unterhalt Maschinen, Geräte	388.00		500.00		231.85	
2170.3160.00	Miete Turnhalle	4'500.00		4'500.00		4'500.00	
2170.3161.00	Benützungskosten Fahrzeuge, Geräte	217.15		500.00		555.00	
2170.3300.40	Planmäßige Abschreibungen Hochbauten VV	21'363.00		28'800.00		2'761.00	
2170.4250.00	Abgabe Strom aus PV-Anlage		1'706.90				
2170.4260.00	Rückstellungen Dritter		3'084.65				
2170.4472.00	Ertrag Raumbenützungen		100.00		300.00		
219	Obligatorische Schule	26'855.90		26'200.00		29'776.51	
2190	Schulleitung und Schulverwaltung	13'338.28	13'338.28	12'600.00	12'600.00	16'956.21	16'956.21
2190.3010.00	Netto Aufwand						
2190.3010.01	Lohn Schulsekretariat	6'991.58		6'700.00		6'449.86	
2190.3010.02	Lohn regionale Schulleitung	2'191.21		2'300.00		2'238.01	
2190.3050.00	Lohn Einarbeitung Schulleitung					2'635.60	
2190.3053.00	AG-Beiträge AHV, IV, EO, ALV	603.24		500.00		743.92	
2190.3054.00	AG-Beiträge Unfallversicherung	76.67		100.00		76.69	
2190.3055.00	AG-Beiträge Familienausgleichskasse	137.70		100.00		169.83	
2190.3099.00	AG-Beiträge Krankentaggeldversicherung	73.48		100.00		90.60	
2190.3100.00	Personalführung, Schulleitung (Geschenke), übriger Aufwand	2'153.57		1'800.00		1'372.21	
2190.3110.00	Büromaterial			100.00			
2190.3118.00	Anschaffung Büromöbel und -geräte	279.00				2'738.50	
2190.3158.00	Software und Lizenzen					374.98	
	Informatik-Unterhalt (Software)	831.83		900.00		66.01	
2192	Schulbibliothek	783.92	783.92	700.00	700.00	729.87	729.87
2192.3103.00	Netto Aufwand						
	Schulbibliothek	783.92		700.00		729.87	
2195	Schülertransporte	2'222.20	2'222.20	2'200.00	2'200.00	1'804.43	1'804.43
2195.3130.00	Netto Aufwand						
2195.3130.01	Schülertransporte Kindergarten	2'222.20		1'800.00		1'432.73	
	Fahrkostenbeiträge Gymnasium 9. Schuljahr			400.00		371.70	
2197	Schulsozialdienst	10'511.50	10'511.50	10'700.00	10'700.00	10'286.00	10'286.00
2197.3612.00	Netto Aufwand						
	Entschädigung Reg. Schulsozialdienst	10'511.50		10'700.00		10'286.00	

Konto	Erfolgsrechnung Funktionale Gliederung ER	Rechnung 2025		Budget 2025		Rechnung 2024	
		Aufwand	Ertrag	Aufwand	Ertrag	Aufwand	Ertrag
22	Sonderschulen	285.80		300.00		292.05	
220	Sonderschulen	285.80		300.00		292.05	
2200	Sonderschulen	285.80	285.80	300.00	300.00	292.05	292.05
2200.3130.00	Netto Aufwand	100.00		100.00		100.00	
2200.3612.00	Beitrag Heilpädagogische Schule Thun Entschädigung Psychomotorik	185.80		200.00		192.05	
29	Übriges Bildungswesen	6'070.00		4'000.00		4'500.00	
291	Verwaltung	6'070.00		4'000.00		4'500.00	
2910	Verwaltung	6'070.00	6'070.00	4'000.00	4'000.00	4'500.00	4'500.00
2910.3000.00	Netto Aufwand Vergütungen an Behörden und Kommissionen	6'070.00		4'000.00		4'500.00	
3	Kultur, Sport und Freizeit, Kirche	7'900.16	2'071.95	8'500.00	3'100.00	11'065.21	2'776.60
	Netto Aufwand	5'828.21		5'400.00		8'288.61	
32	Kultur, übrige	7'749.36	1'938.45	8'100.00	2'300.00	10'333.76	2'007.10
321	Bibliotheken	100.00		100.00		100.00	
3210	Bibliotheken	100.00	100.00	100.00	100.00	100.00	100.00
3210.3109.00	Netto Aufwand Aufwand Bücherschrank	100.00		100.00		100.00	
329	Kultur	7'649.36	1'938.45	8'000.00	2'300.00	10'233.76	2'007.10
3290	Übrige Kultur	7'649.36	1'938.45	8'000.00	2'300.00	10'233.76	2'007.10
3290.3130.00	Netto Aufwand	5'710.91		5'700.00		8'226.66	
3290.3134.00	Bundesfeier + Jungbürgerfeier	2'080.55		2'200.00		2'246.50	
3290.3159.00	Sachversicherungsprämien Festzelt Unterhalt Festzelt	1'225.90		1'200.00		1'225.90	
3290.3199.00	Beitrag Brenzikofer Vereine	1'100.00		1'100.00		1'100.00	
3290.3634.00	RKBM; Kulturbeitrag	3'090.60		3'300.00		3'047.90	
3290.3634.01	RKBM; Grundbeitrag Kultur	152.31		200.00		150.76	
3290.4439.00	Vermietung Festzelt		1'550.00		1'500.00		1'350.00
3290.4635.00	Entschädigung Textilsammlung		388.45		800.00		657.10
33	Medien	50.00	133.50	300.00	800.00	631.45	769.50
332	Massenmedien	50.00	133.50	300.00	800.00	631.45	769.50

Konto	Erfolgsrechnung Funktionale Gliederung ER	Rechnung 2025		Budget 2025		Rechnung 2024	
		Aufwand	Ertrag	Aufwand	Ertrag	Aufwand	Ertrag
3320	Massenmedien	50.00	133.50	300.00	800.00	631.45	769.50
3320.3130.00	Netto Ertrag	83.50		500.00		138.05	
3320.4260.00	Internet-Homepage, Honorare ext. Berater Anzeigerertrag (Anzeiger Konolfingen)	50.00	133.50	300.00	800.00	631.45	769.50
34	Sport und Freizeit	100.80		100.00		100.00	
342	Freizeit	100.80		100.00		100.00	
3420	Freizeit	100.80	100.80	100.00	100.00	100.00	100.00
3420.3636.00	Netto Aufwand Beitrag Berner Wanderwege	100.80		100.00	100.00	100.00	
4	Gesundheit	2'473.00	2'473.00	2'200.00	2'200.00	1'897.65	1'897.65
	Netto Aufwand						
42	Ambulante Krankenpflege	200.00		200.00		200.00	
421	Ambulante Krankenpflege	200.00		200.00		200.00	
4210	Ambulante Krankenpflege	200.00	200.00	200.00	200.00	200.00	200.00
4210.3130.00	Netto Aufwand Mitgliederbeitrag Spitex Region Konolfingen	200.00	200.00	200.00	200.00	200.00	200.00
43	Gesundheit	2'173.00		1'800.00		1'597.65	
433	Schulgesundheitsdienst	2'173.00		1'800.00		1'597.65	
4330	Schulgesundheitsdienst	490.00	490.00	700.00	700.00		
4330.3136.00	Netto Aufwand Schularzthonare	490.00	490.00	700.00	700.00		
4331	Schulzahnpflege	1'683.00	1'683.00	1'100.00	1'100.00	1'597.65	1'597.65
4331.3136.00	Netto Aufwand Honorare Schulzahnarzt	1'473.10	1'683.00	1'000.00	1'100.00	1'473.10	1'597.65
4331.3136.01	Schulzahnpflege	209.90		100.00		124.55	
49	Gesundheitswesen	100.00		200.00		100.00	
490	Gesundheitswesen	100.00		200.00		100.00	
4900	Gesundheitswesen	100.00	100.00	200.00	200.00	100.00	100.00
4900.3106.00	Netto Aufwand Material Defibrillator		100.00	100.00	200.00	100.00	100.00

Konto	Erfolgsrechnung Funktionale Gliederung ER	Rechnung 2025		Budget 2025		Rechnung 2024	
		Aufwand	Ertrag	Aufwand	Ertrag	Aufwand	Ertrag
4900.3151.00	Aufsicht/Unterhalt Defibrillator	100.00		100.00		100.00	
5	Soziale Sicherheit	532'763.15	47'648.35	543'200.00	29'300.00	496'412.15	44'991.40
	Netto Aufwand	485'114.80			513'900.00		451'420.75
53	Alter + Hinterlassene	124'863.00		136'100.00		123'972.00	
531	Alters- und Hinterlassenenversicherung AHV	6'084.00		6'000.00		5'892.00	
5310	Alters- und Hinterlassenenversicherung AHV	6'084.00	6'084.00	6'000.00	6'000.00	5'892.00	5'892.00
5310.3612.00	Netto Aufwand Entschädigung AHV-Zweigstelle Heimberg	6'084.00		6'000.00		5'892.00	
532	Ergänzungsleistungen AHV / IV	118'479.00		129'800.00		117'080.00	
5320	Ergänzungsleistungen AHV / IV	118'479.00	118'479.00	129'800.00	129'800.00	117'080.00	117'080.00
5320.3631.00	Netto Aufwand Lastenausgleich EL	118'479.00		129'800.00		117'080.00	
535	Leistungen an das Alter	300.00		300.00		1'000.00	
5350	Leistungen an das Alter	300.00	300.00	300.00	300.00	1'000.00	1'000.00
5350.3636.00	Netto Aufwand					700.00	
5350.3636.01	Beitrag Seniorenreise Seniorennetzwerk Region Oberdiessbach	300.00		300.00		300.00	
54	Familie und Jugend	30'792.20	20'324.75	26'700.00	15'000.00	42'192.05	28'893.90
541	Familienzulagen	1'259.00		2'700.00		1'736.00	
5410	Familienzulagen	1'259.00	1'259.00	2'700.00	2'700.00	1'736.00	1'736.00
5410.3631.00	Netto Aufwand Lastenausgleich Familienzulagen	1'259.00		2'700.00		1'736.00	
544	Jugendschutz	4'371.40		4'700.00		4'038.70	
5444	Offene Kinder- und Jugendarbeit	4'371.40	4'371.40	4'700.00	4'700.00	4'038.70	4'038.70
5444.3632.00	Netto Aufwand Betriebsbeitrag OKJA Region Konolfingen	4'371.40		4'700.00		4'038.70	
545	Leistungen an Familien	25'161.80	20'324.75	19'300.00	15'000.00	36'417.35	28'893.90
5450	Leistungen an Familien allgemein	24'961.80	20'324.75	19'100.00	15'000.00	36'217.35	28'893.90
5450.3130.00	Netto Aufwand Mitgliederbeitrag Mütter-/Väterberatung	100.00	4'637.05	100.00	4'100.00	100.00	7'323.45

Konto	Erfolgsrechnung Funktionale Gliederung ER	Rechnung 2025		Budget 2025		Rechnung 2024	
		Aufwand	Ertrag	Aufwand	Ertrag	Aufwand	Ertrag
5450.3637.00	Beirungsgutscheine	24'861.80	19'889.45	19'000.00	15'000.00	36'117.35	28'893.90
5450.4611.00	Rückerstattung Lastenausgleich Kinderbetreuung		435.30				
5450.4631.00	Beitrag Subvention familienergänzende Kinderbetreuung						
5451	Kinderkrippen und Kinderhorte	200.00	200.00	200.00	200.00	200.00	200.00
5451.3130.00	Netto Aufwand Mitgliederbeitrag Kindertagesstätte Kinderpunkt	200.00	200.00	200.00	200.00	200.00	200.00
57	Sozialhilfe und Asylwesen	346'267.00		362'800.00		310'908.65	
579	Sozialhilfe	346'267.00		362'800.00		310'908.65	
5796	Regionaler Sozialdienst	35'432.10	35'432.10	35'100.00	35'100.00	30'000.00	30'000.00
5796.3612.00	Netto Aufwand Entschädigung Reg. Sozialdienst Oberdiessbach	35'432.10	35'432.10	35'100.00	35'100.00	30'000.00	30'000.00
5799	Lastenausgleich Sozialhilfe	310'834.90	310'834.90	327'700.00	327'700.00	280'908.65	280'908.65
5799.3611.00	Netto Aufwand Lastenausgleich Sozialhilfe	310'834.90	310'834.90	327'700.00	327'700.00	280'908.65	280'908.65
59	Hilfsaktionen Sozialhilfe	30'840.95	27'323.60	17'600.00	14'300.00	19'339.45	16'097.50
592	Hilfsaktionen im Inland	30'840.95	27'323.60	17'600.00	14'300.00	19'339.45	16'097.50
5920	Hilfsaktionen im Inland	30'840.95	27'323.60	17'600.00	14'300.00	19'339.45	16'097.50
5920.3010.00	Netto Aufwand Lohn Sozialbeauftragte	3'600.00	3'517.35	3'600.00	3'300.00	3'600.00	3'241.95
5920.3050.00	AG-Beiträge AHV, IV, EO, ALV	236.50		200.00		236.50	
5920.3053.00	AG-Beiträge Unfallversicherung	7.80		100.00		7.80	
5920.3054.00	AG-Beiträge an Familienausgleichskasse	54.00		100.00		54.00	
5920.3055.00	AG-Beiträge an Krankentaggeldversicherung	28.80		100.00		28.80	
5920.3101.00	Brenzicare, Betriebs- und Verbrauchsmaterial			100.00			
5920.3130.00	Brenzicare, Spesen	179.50		300.00		94.50	
5920.3130.01	Brenzicare, Mahlzeitendienst	22'331.00		10'000.00		12'227.00	
5920.3130.02	Brenzicare, Telefon	100.00		200.00			
5920.3130.03	Brenzicare, Zustellung Mahlzeitendienst	2'887.50		1'500.00		1'775.00	
5920.3134.00	Dienstreifenkasko-Versicherung	582.20		600.00		582.20	
5920.3199.00	Brenzicare, übriger Betriebsaufwand			100.00			
5920.3636.00	Beiträge, Spenden	583.65		700.00		483.65	
5920.3910.00	Brenzicare, interne Verrechnung von Dienstleistungen	250.00		200.00		250.00	
5920.4260.00	Rückerstattungen Brenzicare, Mahlzeitendienst		25'116.00		12'000.00		13'939.90
5920.4260.01	Rückerstattungen Brenzicare, Herbligen Dienstfahrerkasko		194.05		200.00		194.05
5920.4260.02	Rückerstattungen Brenzicare, Herbligen Telefon		50.00		100.00		100.00
5920.4612.00	Anteil Herbligen an Sozialbeauftragter		1'963.55		2'000.00		1'963.55

Konto	Erfolgsrechnung Funktionale Gliederung ER	Rechnung 2025		Budget 2025		Rechnung 2024	
		Aufwand	Ertrag	Aufwand	Ertrag	Aufwand	Ertrag
6	Verkehr und Nachrichtenübermittlung	150'156.10	10'031.05	135'000.00	600.00	117'535.55	2'117.00
	Netto Aufwand		140'125.05		134'400.00		115'418.55
61	Strassenverkehr	91'293.10	10'031.05	74'300.00	600.00	64'124.75	2'117.00
615	Gemeindestrassen	91'293.10	10'031.05	74'300.00	600.00	64'124.75	2'117.00
6150	Gemeindestrassen	91'293.10	10'031.05	74'200.00	600.00	64'124.75	2'117.00
	Netto Aufwand		81'262.05		73'600.00		62'007.75
	Löhne Wegmeister	10'045.00		9'000.00		7'858.00	
	AG-Beiträge AHV, IV, EO, ALV	778.95		600.00		608.95	
	AG-Beiträge Unfallversicherung	28.85				22.25	
	AG-Beiträge Familienausgleichskasse	177.95		100.00		138.95	
	AG-Beiträge Krankentaggeldversicherung	96.95		100.00		74.15	
	Betriebs- und Verbrauchsmaterial	190.00		1'000.00		311.00	
	Anschaffungen Maschinen, Geräte					579.20	
	Energie Strassenbeleuchtung	2'294.50		2'300.00		2'637.45	
	Honorare externe Berater, Fachexperten	2'320.85				622.50	
	Unterhalt Strassen (inkl. Beleuchtung)	30'991.10		17'500.00		11'261.65	
	Winterdienst, Schneeräumung	5'749.50		6'000.00		5'233.00	
	Unterhalt Maschinen, Geräte	2'216.00		900.00			
	Benützungskosten Fahrzeuge, Geräte	4'195.45		5'000.00		3'997.65	
	Planmässige Abschreibungen Strassen/Verkehrswege VV	28'449.00		28'000.00		27'022.00	
	Planmässige Abschreibungen Mobilien VV	1'347.00		1'300.00		1'346.00	
	Planmässige Abschreibungen Investitionsbeiträge an priv. Unternehmungen	2'412.00		2'400.00		2'412.00	
	Benützungsgebühren		36.00		100.00		36.00
	Rückerstattungen Dritter		7'703.45		500.00		1'380.70
	Interne Verrechnung von Dienstleistungen		2'291.60				700.30
6153	Fusswege						
	Netto Aufwand			100.00	100.00		
	Unterhalt			100.00			
62	Öffentlicher Verkehr	58'863.00		60'700.00		53'410.80	
629	Öffentlicher Verkehr	58'863.00		60'700.00		53'410.80	
6291	Gemeindeanteil Öffentlicher Verkehr	58'863.00		60'700.00		53'410.80	
	Netto Aufwand		58'863.00		60'700.00		53'410.80
	Lastenausgleich öffentlicher Verkehr						
7	Umweltschutz und Raumordnung	361'347.29	326'541.26	350'900.00	351'800.00	340'910.59	307'024.91
	Netto Aufwand		34'806.03		900.00		33'885.68
	Netto Ertrag						

Konto	Erfolgsrechnung Funktionale Gliederung ER	Rechnung 2025		Budget 2025		Rechnung 2024	
		Aufwand	Ertrag	Aufwand	Ertrag	Aufwand	Ertrag
71	Wasserversorgung	91'874.26	91'874.26	115'600.00	115'600.00	116'914.04	116'914.04
710	Wasserversorgung	91'874.26	91'874.26	115'600.00	115'600.00	116'914.04	116'914.04
7101	Wasserversorgung [Gemeindebetrieb]	91'874.26	91'874.26	115'600.00	115'600.00	116'914.04	116'914.04
7101.3000.00	Vergütungen an Behörden und Kommissionen	2'925.00		2'500.00		2'643.00	
7101.3111.00	Anschaffung Wasserzähler	323.70		2'500.00		2'436.80	
7101.3130.00	Portokosten (Dienstleistungen Dritter)	140.70		100.00		140.70	
7101.3132.00	Honorare externe Berater, Fachexperten	13'262.10		23'000.00		793.90	
7101.3143.00	Unterhalt Wasserversorgung	14'834.35		18'000.00		33'962.45	
7101.3151.00	Unterhalt Maschinen, Geräte			500.00			
7101.3158.00	Unterhalt Werkleitungskataster	594.55		600.00		594.55	
7101.3158.01	Unterhalt Leitungskataster	1'324.00		2'400.00		529.40	
7101.3300.30	Planmässige Abschreibungen WV	3'093.00		3'000.00		2'949.00	
7101.3510.10	Einlage Werterhalt (SF WE)	21'400.00		21'800.00		21'400.00	
7101.3510.50	Einlage Werterhalt (Anschlussgebühren)			5'000.00		14'680.00	
7101.3612.00	Interne Verrechnung von Dienstleistungen	5'100.00		5'000.00		4'800.00	
7101.3632.00	Blattenheidverband, Wassergebühren	28'876.86		31'200.00		31'984.24	
7101.4240.50	Anschlussgebühren		71'334.10		5'000.00		14'680.00
7101.4250.00	Wassergebühren		50.00		76'000.00		75'282.50
7101.4260.00	Rückerstattungen und Kostenbeteiligungen Dritter		934.50				2'160.40
7101.4409.00	Verrechneter Aktivzins Wasserversorgung		3'093.00		3'000.00		56.55
7101.4510.00	Entnahme Werterhalt (SF WE)		16'462.66		31'600.00		
7101.9011.00	Abschluss SF, Aufwandüberschuss						24'734.59
72	Abwasserentsorgung	134'021.20	134'021.20	138'000.00	138'000.00	128'770.70	128'770.70
720	Abwasserentsorgung	134'021.20	134'021.20	138'000.00	138'000.00	128'770.70	128'770.70
7201	Abwasserentsorgung [Gemeindebetrieb]	134'021.20	134'021.20	138'000.00	138'000.00	128'770.70	128'770.70
7201.3000.00	Vergütungen an Behörden und Kommissionen	2'302.50		3'000.00		1'565.75	
7201.3130.00	Portokosten (Dienstleistungen Dritter)	142.80		100.00		143.85	
7201.3132.00	Honorare externe Berater, Fachexperten	3'985.85		8'000.00		793.85	
7201.3143.00	Unterhalt Abwasserentsorgung			1'000.00			
7201.3158.00	Unterhalt Werkleitungskataster	594.55		600.00		594.55	
7201.3158.01	Unterhalt Leitungskataster	1'323.95		2'400.00		529.45	
7201.3300.30	Planmässige Abschreibungen Abwasser	1'988.00		1'400.00		1'423.00	
7201.3320.90	Planmässige Abschreibungen immaterielle Anlagen	1'800.60		1'800.00		1'801.00	
7201.3510.10	Einlage Werterhalt (SF WE)	33'600.00		28'700.00		20'400.00	
7201.3510.50	Einlage Werterhalt (Anschlussgebühren)			5'000.00		13'212.00	
7201.3612.00	Interne Verrechnung von Dienstleistungen	5'100.00		5'000.00		4'800.00	
7201.3632.00	Beitrag ARA Unteres Kiesental	83'182.95		81'000.00		83'507.25	
7201.4240.00	Abwassergebühren		96'666.25		98'000.00		103'485.45

Konto	Erfolgsrechnung Funktionale Gliederung ER	Rechnung 2025		Budget 2025		Rechnung 2024	
		Aufwand	Ertrag	Aufwand	Ertrag	Aufwand	Ertrag
7201.4240.50	Anschlussgebühren						13'212.00
7201.4409.00	Verrechneter Aktivzins Abwasserentsorgung		660.40		5'000.00		37.80
7201.4510.00	Entnahme Werterhalt (SF WE)		3'788.60		3'200.00		3'224.00
7201.9011.00	Abschluss SF, Aufwandüberschuss		32'905.95		31'800.00		8'811.45
73	Abfall	64'596.45	64'596.45	62'000.00	62'000.00	60'074.52	60'074.52
730	Abfall	64'596.45	64'596.45	62'000.00	62'000.00	60'074.52	60'074.52
7301	Abfall [Gemeindebetrieb]	64'596.45	64'596.45	62'000.00	62'000.00	60'074.52	60'074.52
7301.3050.00	AG-Beiträge AHV, IV, EO, ALV	22.85				20.70	
7301.3053.00	AG-Beiträge Unfallversicherung	0.80				0.65	
7301.3054.00	AG-Beiträge Familienausgleichskasse	5.20				4.80	
7301.3055.00	AG-Beiträge an Krankentaggeldversicherung	2.80				8.00	
7301.3101.00	Containermarken	38.27		100.00		38.27	
7301.3101.01	Reinigungs- und Verbrauchsmaterial					125.00	
7301.3130.00	Portokosten, Dienstleistungen Dritter	463.30		600.00		531.45	
7301.3130.01	Abfuhrkosten Kehricht	18'577.20		18'500.00		18'275.40	
7301.3130.02	Sperrgutsammlung	788.00		800.00		755.00	
7301.3130.03	Häcklerdienst	578.20		500.00		412.95	
7301.3130.05	Papier-/Kartonsammlung	317.50		300.00		252.00	
7301.3130.06	Neophytenbekämpfung	250.00		200.00		125.00	
7301.3130.10	Entsorgung tierischer Abfälle	512.10		800.00		418.05	
7301.3143.01	Unterhalt öff. Sammelstelle	1'600.00		1'600.00		1'600.00	
7301.3160.00	Platzmiete öff. Sammelstelle	1'200.00		1'200.00		1'200.00	
7301.3612.00	Interne Verrechnung von Dienstleistungen	5'100.00		5'000.00		4'800.00	
7301.3632.03	Beiträge Kadaversammelstelle	1'501.05		1'300.00		1'207.55	
7301.3635.00	Beiträge AVAG, Hauskehricht	14'730.60		15'000.00		15'170.50	
7301.3635.02	Beiträge AVAG, Glas	375.10		400.00		375.70	
7301.3635.03	Beiträge AVAG, Alu/Stahlblech	584.15		500.00		529.70	
7301.3635.06	Beiträge AVAG, Sonderabfälle					2'084.80	
7301.3635.07	Grüngutsammelstelle Bergli	11'098.75		10'000.00		11'397.50	
7301.3635.10	Beiträge SOGES, Sperrgut	571.60		700.00		741.50	
7301.4240.00	Kehrichtabfuhrgebühren		34'370.00		34'400.00		34'350.00
7301.4240.01	Erlös Containermarken		6'850.00		6'500.00		5'275.00
7301.4240.02	Gebührenschrift AVAG		22'348.65		20'000.00		19'238.25
7301.4240.03	Vergütung Kunststoffsammlung		164.40		200.00		168.00
7301.4260.00	Rückstellungen und Kostenbeteiligungen Dritter		512.15		800.00		418.05
7301.4409.00	Verrechneter Aktivzins Abfall		176.25				9.60
7301.4463.00	Dividende AVAG		175.00		100.00		87.50
7301.9010.00	Abschluss SF, Ertragsüberschuss	6'278.98		4'500.00			
7301.9011.00	Abschluss SF, Aufwandüberschuss						528.12
74	Verbauungen	16'058.85	7'339.70	8'600.00	8'600.00	3'153.25	

Konto	Erfolgsrechnung Funktionale Gliederung ER	Rechnung 2025		Budget 2025		Rechnung 2024	
		Aufwand	Ertrag	Aufwand	Ertrag	Aufwand	Ertrag
741	Gewässerverbauungen	13'880.45	7'339.70	8'600.00		569.00	
7410	Gewässerverbauungen	13'880.45	7'339.70	8'600.00	8'600.00	569.00	569.00
7410.3050.00	Netto Aufwand	10.40	6'540.75				
7410.3053.00	AG-Beiträge AHV/IV/EO/ALV	0.30					
7410.3054.00	AG-Beiträge Unfallversicherung	2.00					
7410.3055.00	AG-Beiträge an Familienausgleichskasse	8.20					
7410.3142.00	AG-Beiträge an Krankentaggeldversicherung	11'947.25		8'000.00			
7410.3300.20	Unterhalt Wasserbau	569.00		600.00			
7410.3910.00	planmässige Abschreibungen Wasserbau	1'343.30					
7410.4631.00	interne Verrechnung von Dienstleistungen Kantonsbeiträge		7'339.70				
745	Naturgefahren	2'178.40				2'584.25	
7450	Naturgefahren	2'178.40	2'178.40			2'584.25	2'584.25
7450.3050.00	Netto Aufwand	40.40				154.80	
7450.3053.00	AG-Beiträge AHV, IV, EO, ALV	1.30				4.95	
7450.3054.00	AG-Beiträge Unfallversicherung	9.20				49.65	
7450.3055.00	AG-Beiträge an Familienausgleichskasse	4.90				18.85	
7450.3132.00	AG-Beiträge an Krankentaggeldversicherung	615.00				2'356.00	
7450.3301.70	Hochwasserschutz, Honorare externe Berater ausserplanmässige Abschreibungen Anlagen im Bau VV	1'507.60					
75	Arten- und Landschaftsschutz			500.00		6'456.20	
750	Arten- und Landschaftsschutz			500.00		6'456.20	
7500	Arten- und Landschaftsschutz			500.00	500.00	6'456.20	6'456.20
7500.3050.00	Netto Aufwand					65.00	
7500.3053.00	AG-Beiträge AHV, IV, EO, ALV					2.10	
7500.3054.00	AG-Beiträge Unfallversicherung					0.50	
7500.3055.00	AG-Beiträge an Familienausgleichskasse					7.90	
7500.3132.00	AG-Beiträge an Krankentaggeldversicherung Gewässerräume, Honorare externe Berater			500.00		6'380.70	
76	Bekämpfung von Umweltverschmutzung	1'669.00		1'900.00		1'932.10	
761	Luftreinhaltung und Klimaschutz	1'521.60		1'700.00		1'786.20	
7610	Luftreinhaltung und Klimaschutz	1'521.60	1'521.60	1'700.00	1'700.00	1'786.20	1'786.20
7610.3132.00	Netto Aufwand Honorare Feueraufseher	1'521.60	1'521.60	1'700.00	1'700.00	1'786.20	1'786.20

Konto	Erfolgsrechnung Funktionale Gliederung ER	Rechnung 2025		Budget 2025		Rechnung 2024	
		Aufwand	Ertrag	Aufwand	Ertrag	Aufwand	Ertrag
769	Bekämpfung von Umweltverschmutzung	147.40		200.00		145.90	
7690	Bekämpfung von Umweltverschmutzung	147.40	147.40	200.00	200.00	145.90	145.90
7690.3634.00	Netto Aufwand RKBM, Energieberatung	147.40		200.00		145.90	
77	Übriger Umweltschutz	23'502.35	1'059.65	22'400.00	1'400.00	21'654.70	1'265.65
771	Friedhof und Bestattung	21'360.00		21'400.00		20'520.00	
7716	Regionale Friedhoforganisation	21'360.00	21'360.00	21'400.00	21'400.00	20'520.00	20'520.00
7716.3612.00	Netto Aufwand Entschädigung GFFO	21'360.00		21'400.00		20'520.00	
779	Umweltschutz	2'142.35	1'059.65	1'000.00	1'400.00	1'134.70	1'265.65
7792	Hundetoiletten	2'142.35	1'059.65	1'000.00	1'400.00	1'134.70	1'265.65
7792.3101.00	Netto Aufwand		1'082.70				
7792.3910.00	Netto Ertrag			400.00		130.95	
7792.4033.00	Verbrauchsmaterial Robidog	780.45		300.00		305.85	
7792.4250.00	interne Verrechnung von Dienstleistungen Hundetaxen	1'361.90	1'050.00	700.00	1'400.00	828.85	1'252.00
	Verkauf Material Robidog		9.65				13.65
79	Raumordnung	29'625.18	27'650.00	1'900.00	34'800.00	1'955.08	
790	Raumordnung	29'625.18	27'650.00	1'900.00	34'800.00	1'955.08	
7900	Raumordnung allgemein	28'622.84	27'650.00	900.00	34'800.00	962.94	962.94
7900.3634.00	Netto Aufwand		972.84	33'900.00			
7900.3634.01	Netto Ertrag			400.00		423.11	
7900.3893.00	RKBM, Raumplanung	427.46		500.00		539.83	
7900.4309.00	RKBM, Verkehr	545.38					
	Einlage in SF Mehrwertabschöpfung (altrechtlich) Mehrwertabschöpfung	27'650.00	27'650.00		34'800.00		
7907	Regionalkonferenzen	1'002.34	1'002.34	1'000.00	1'000.00	992.14	992.14
7907.3634.00	Netto Aufwand			700.00		651.69	
7907.3634.01	RKBM, Verwaltung	658.39		300.00		340.45	
	RKBM, Regionalpolitik	343.95					
8	Volkswirtschaft	28'505.91	35'232.25	23'600.00	38'000.00	34'556.86	41'312.80
	Netto Ertrag	6'726.34		14'400.00		6'755.94	

Konto	Erfolgsrechnung Funktionale Gliederung ER	Rechnung 2025		Budget 2025		Rechnung 2024	
		Aufwand	Ertrag	Aufwand	Ertrag	Aufwand	Ertrag
81	Landwirtschaft						
812	Strukturverbesserungen	5'240.40		4'600.00		17'281.75	3'886.20
8120	Strukturverbesserungen	2'058.80		1'500.00		14'100.15	3'886.20
8120.3050.00	Netto Aufwand	2'058.80	2'058.80	1'500.00	1'500.00	14'100.15	3'886.20
8120.3053.00	AG-Beiträge AHV, IV, EO, ALV	2.05				18.55	10'213.95
8120.3054.00	AG-Beiträge Unfallversicherung	0.05				0.60	
8120.3055.00	AG-Beiträge Familienausgleichskasse	0.45				4.25	
8120.3141.00	AG-Beiträge an Krankentaggeldversicherung	0.70				2.25	
8120.3910.00	Unterhalt Flur-/Waldwege	1'969.15		1'500.00		14'074.50	
8120.4260.00	Interne Verrechnung von Dienstleistungen	86.40					3'886.20
	Rückstellungen Dritter						
813	Produktionsverbesserungen Vieh	1'000.00		1'000.00		1'000.00	
8130	Produktionsverbesserungen Vieh	1'000.00	1'000.00	1'000.00	1'000.00	1'000.00	1'000.00
8130.3636.00	Netto Aufwand	1'000.00	1'000.00	1'000.00	1'000.00	1'000.00	
	Beiträge Viehversicherungskasse						
814	Produktionsverbesserungen Pflanzen	2'181.60		2'100.00		2'181.60	
8140	Produktionsverbesserungen Pflanzen	2'181.60	2'181.60	2'100.00	2'100.00	2'181.60	2'181.60
8140.3000.00	Netto Aufwand	2'000.00		2'000.00		2'000.00	
8140.3050.00	Lohn Ackerbauleiter	131.40		100.00		131.40	
8140.3053.00	AG-Beiträge AHV, IV, EO, ALV	4.20				4.20	
8140.3054.00	AG-Beiträge Unfallversicherung	30.00				30.00	
8140.3055.00	AG-Beiträge Familienausgleichskasse	16.00				16.00	
	AG-Beiträge an Krankentaggeldversicherung						
82	Forstwirtschaft	15'345.80	7'489.55	12'900.00	12'000.00	11'618.20	12'440.40
820	Forstwirtschaft	15'345.80	7'489.55	12'900.00	12'000.00	11'618.20	12'440.40
8200	Forstwirtschaft	15'345.80	7'489.55	12'900.00	12'000.00	11'618.20	12'440.40
8200.3000.00	Netto Aufwand	800.00		800.00		822.20	
8200.3050.00	Netto Ertrag	52.50	7'856.25	100.00	900.00	800.00	
8200.3053.00	Lohn Bannwart	1.70				52.50	
8200.3054.00	AG-Beiträge Unfallversicherung	12.00				1.70	
8200.3055.00	AG-Beiträge an Familienausgleichskasse	6.40				12.00	
8200.3130.00	AG-Beiträge an Krankentaggeldversicherung	31.35		100.00		6.40	
8200.3130.01	Zertifizierungsbeitrag	248.85		100.00		31.35	
8200.3132.00	Mitglieder- und Jahresbeiträge	12'335.00		10'000.00		131.25	
	Honorare Holzer					8'725.00	

Konto	Erfolgsrechnung Funktionale Gliederung ER	Rechnung 2025		Budget 2025		Rechnung 2024	
		Aufwand	Ertrag	Aufwand	Ertrag	Aufwand	Ertrag
8200.3300.50	Planmässige Abschreibungen Waldungen	1'858.00		1'800.00		1'858.00	
8200.4250.00	Verkäufe Holz		5'605.05		11'000.00		6'663.40
8200.4250.01	Verkäufe Brennholz		1'884.50		1'000.00		1'257.00
8200.4631.00	Kantonsbeiträge						4'520.00
85	Industrie, Gewerbe, Handel	78.61		100.00		77.81	
850	Industrie, Gewerbe, Handel	78.61		100.00		77.81	
8506	Regionale Wirtschaftsförderung	78.61		100.00		77.81	
8506.3634.00	Netto Aufwand RKBM, Beitrag HSR-CH	78.61	78.61	100.00	100.00	77.81	77.81
86	Banken und Versicherungen	7'841.10	7'841.10	6'000.00	6'000.00	5'579.10	5'579.10
860	Banken und Versicherungen	7'841.10	7'841.10	6'000.00	6'000.00	5'579.10	5'579.10
8600	Banken und Versicherungen	7'841.10	7'841.10	6'000.00	6'000.00	5'579.10	5'579.10
8600.3199.00	Beiträge aus Garantiekapital EvK						
8600.4636.00	Beitrag Garantiekapital EvK	7'841.10	7'841.10	6'000.00	6'000.00	5'579.10	5'579.10
87	Brennstoffe und Energie		19'901.60		20'000.00		19'407.10
871	Elektrizität		19'901.60		20'000.00		19'407.10
8710	Elektrizität allgemein		19'901.60		20'000.00		19'407.10
8710.4260.00	Netto Ertrag Rückverteilung BKW	19'901.60	19'901.60	20'000.00	20'000.00	19'407.10	19'407.10
9	Finanzen und Steuern	284'487.82	1'694'234.15	160'500.00	1'567'900.00	146'658.53	1'534'638.87
	Netto Ertrag	1'409'746.33		1'407'400.00		1'387'980.34	
91	Steuern	3'711.05	1'396'655.20	2'000.00	1'301'700.00	-2'570.39	1'195'827.75
910	Steuern	3'711.05	1'396'655.20	2'000.00	1'301'700.00	-2'570.39	1'195'827.75
9100	Allgemeine Gemeindesteuern	3'688.75	1'265'890.90	2'000.00	1'173'700.00	-3'438.35	1'066'401.90
9100.3180.00	Netto Ertrag						
9100.3181.00	Wertberichtigungen gefährdete Steuerguthaben						
9100.4000.00	Forderungsverluste allg. Gemeindesteuern	1'262'202.15		1'171'700.00		1'069'840.25	
9100.4000.00	Einkommenssteuern						
9100.4000.20	Nachsteuern und Bussen NP	3'688.75	1'021'826.00	2'000.00	1'028'400.00	1'561.65	915'064.45
9100.4000.40	Aktive Steuerausscheidungen Einkommen NP						
9100.4000.50	Passive Steuerauscheidungen Einkommen NP						
			20'998.05		10'000.00		1'055.20
			-17'786.40		-10'000.00		23'123.55
							-19'606.70

Konto	Erfolgsrechnung Funktionale Gliederung ER	Rechnung 2025		Budget 2025		Rechnung 2024	
		Aufwand	Ertrag	Aufwand	Ertrag	Aufwand	Ertrag
9100.4000.60	Pauschale Steueranrechnung NP		-107.35				-217.75
9100.4001.00	Vermögenssteuern		96'895.35				95'019.75
9100.4001.40	Aktive Steuerausscheidungen Vermögen NP		5'649.70				6'931.05
9100.4001.50	Passive Steuerauscheidungen Vermögen NP		-8'266.30				-7'888.55
9100.4002.00	Quellensteuern		4'082.95				5'092.95
9100.4002.10	Quellensteuern BGSA, Grenzgänger		260.45				128.85
9100.4010.00	Gewinnsteuern		137'353.00				72'907.55
9100.4010.40	Aktive Steuerauscheidungen Gewinnsteuern JP		2'180.60				1'235.80
9100.4010.50	Passive Steuerauscheidungen Gewinnsteuern JP		-267.35				-32'209.30
9100.4011.00	Kapitalsteuern		109.90				43.15
9100.4011.40	Aktive Steuerauscheidungen Kapitalsteuern JP						0.10
9100.4029.00	Eingang abgeschriebene Steuern		2'962.30				5'721.80
9101	Sondersteuern		40'070.05				37'390.40
	Netto Ertrag			40'000.00			855.40
9101.3181.00	Forderungsverluste Sondersteuern		2'861.50				855.40
9101.4022.00	Grundstückgewinnsteuern		37'208.55				
9101.4022.10	Sonderveranlagungen						37'390.40
9102	Liegenschaftssteuern		22.30				92'035.45
	Netto Ertrag			88'000.00			92'022.89
9102.3181.00	Forderungsverluste Liegenschaftssteuern		90'671.95				12.56
9102.4021.00	Liegenschaftssteuern		22.30				
93	Finanz- und Lastenausgleich		96'862.00				92'035.45
930	Finanz- und Lastenausgleich		214'063.00				165'615.00
	Netto Ertrag			96'800.00			92'284.00
9300.3621.60	Lastenausgleich Neue Aufgabenteilung		214'063.00				165'615.00
9300.4621.50	Zuschuss Mindestausstattung		56'221.00				30'843.00
9300.4621.60	Zuschuss soziodemografische Lasten		1'973.00				2'475.00
9300.4622.70	Zuschuss Disparitätenabbau		155'869.00				132'297.00
95	Ertragsanteile, übrige		4'614.15				1'560.80
950	Ertragsanteile, übrige		4'614.15				1'560.80
	Netto Ertrag			300.00			1'560.80
9500.4024.00	Erbschafts- und Schenkungssteuern		3'904.45				1'041.65
9500.4600.00	Ertragsanteile an Direkter Bundessteuer		709.70				519.15

Konto	Erfolgsrechnung Funktionale Gliederung ER	Rechnung 2025		Budget 2025		Rechnung 2024	
		Aufwand	Ertrag	Aufwand	Ertrag	Aufwand	Ertrag
96	Vermögens- und Schuldenverwaltung	45'242.55	78'901.80	55'200.00	72'600.00	50'437.87	73'705.03
961	Zinsen	17'476.20	4'064.55	20'900.00	2'000.00	11'543.92	3'020.23
9610	Zinsen	17'476.20	4'064.55	20'900.00	2'000.00	11'543.92	3'020.23
9610.3181.00	Netto Aufwand	81.75	13'411.65		18'900.00	32.75	8'523.69
9610.3401.00	Abschreibungen Verzugszins	5'441.35		8'000.00		4'698.25	
9610.3406.00	Zinsen auf kurzfristigen Schulden	4'199.05		12'000.00		5'390.02	
9610.3409.00	Zinsen auf mittel- und langfristigen Schulden	1'771.15				103.95	
9610.3409.01	Verrechnete Zinsen SF	234.70		200.00		234.70	
9610.3499.00	Zinsen auf Sonderrechnungen	1'524.05		700.00		1'079.65	
9610.3940.00	Vergütungszinsen NESKO	4'224.15				4.60	
9610.4400.00	Verrechnete kalk. Zinsen VV + FV		4'064.55		2'000.00		24.98
9610.4401.00	Zinsen flüssige Mittel						2'995.25
9610.4401.00	Verzugszinsen NESKO						
963	Liegenschaften des Finanzvermögens	27'766.35	74'837.25	34'300.00	70'600.00	38'893.95	70'684.80
9630	Liegenschaften des Finanzvermögens	27'766.35	74'837.25	34'300.00	70'600.00	38'893.95	70'684.80
9630.3430.00	Netto Ertrag	47'070.90		36'300.00		31'790.85	
9630.3431.00	Baulicher Unterhalt Liegenschaften FV	1'714.35		3'000.00		9'218.85	
9630.3431.01	Hauswartung			800.00		70.00	
9630.3431.02	Serviceverträge	495.10		500.00		495.10	
9630.3431.03	Anschaftungen Apparate, Geräte			500.00			
9630.3439.00	Unterhalt Apparate, Geräte			500.00		816.75	
9630.3439.01	Sachversicherungsprämien	1'963.15		2'100.00		2'110.75	
9630.3893.00	Wasser, Energie, Heizmaterial	3'603.75		7'000.00		6'371.05	
9630.3910.00	Einlage in SF WEU	14'890.00		14'900.00		14'890.00	
9630.4430.00	Interne Verrechnung von Dienstleistungen	5'100.00		5'000.00		4'921.45	
9630.4439.00	Pacht- und Mietzinse Liegenschaften FV		61'079.80		61'000.00		61'084.80
9630.4940.00	Nebenkosten Wohnungen		9'600.00		9'600.00		9'600.00
9630.4940.00	Interne Verrechnung von Zinsen		4'157.45				
97	Rückverteilungen				100.00		145.50
971	Rückverteilungen aus CO2-Abgabe				100.00		145.50
9710	Rückverteilungen aus CO2-Abgabe				100.00		145.50
9710.4699.10	Netto Ertrag			100.00		145.50	
	Rückverteilung CO2-Abgabe				100.00		145.50
99	Nicht aufgeteilte Posten	138'672.22		6'500.00		6'507.05	97'784.79
990	Nicht aufgeteilte Posten	138'672.22		6'500.00		6'507.05	97'784.79

Konto	Erfolgsrechnung Funktionale Gliederung ER	Rechnung 2025		Budget 2025		Rechnung 2024	
		Aufwand	Ertrag	Aufwand	Ertrag	Aufwand	Ertrag
9900	Nicht aufgeteilte Posten	132'165.42	132'165.42				
9900.3894.00	Netto Aufwand Einlagen zusätzliche Abschreibungen	132'165.42					
9901	Abschreibung bestehendes Verwaltungsvermögen	6'506.80	6'506.80	6'500.00	6'500.00	6'507.05	6'507.05
9901.3300.90	Netto Aufwand Planmässige Abschreibungen VV HRM1	6'506.80		6'500.00		6'507.05	
999	Abschluss						97'784.79
9990	Abschluss						97'784.79
9990.9001.00	Netto Ertrag Aufwandüberschuss					97'784.79	97'784.79
	Total	2'374'808.65	2'374'808.65	2'276'300.00	2'222'600.00	2'136'958.82	2'136'958.82
	Netto Aufwand				53'700.00		
	Gesamttotal	2'374'808.65	2'374'808.65	2'276'300.00	2'276'300.00	2'136'958.82	2'136'958.82

Konto	Erfolgsrechnung Sachgruppengliederung ER	Rechnung 2025		Budget 2025		Rechnung 2024	
		Aufwand	Ertrag	Aufwand	Ertrag	Aufwand	Ertrag
3	Aufwand	2'489'945.46	121'415.79	2'271'800.00		2'228'166.62	91'207.80
30	Personalaufwand	311'509.60	15'802.01	291'100.00		298'485.28	16'519.63
300	Behörden und Kommissionen	51'458.45		48'800.00		40'890.95	240.00
3000	Löhne, Tag- und Sitzungsgelder an Behörden und Kommissionen	51'458.45		48'800.00		40'890.95	240.00
0110.3000.01	Vergütungen Wahlen und Abstimmungen	382.40		700.00		893.60	
0120.3000.00	Vergütungen Gemeinderat, Sitzungsgeld + Fixentschädigung	24'520.00		23'000.00		18'730.00	
0120.3000.01	Vergütungen Kommissionen	4'100.00		3'200.00		1'924.00	
0120.3000.02	Vergütungen Gemeinderat, Entschädigung nach Aufwand	7'538.55		9'000.00		6'740.60	
0220.3000.00	Vergütungen an Behörden und Kommissionen	450.00		200.00		450.00	
1506.3000.00	Vergütungen an Behörden und Kommissionen					189.00	
1620.3000.00	Vergütungen an Behörden und Kommissionen	370.00		400.00		215.00	
2910.3000.00	Vergütungen an Behörden und Kommissionen	6'070.00		4'000.00		4'740.00	240.00
7101.3000.00	Vergütungen an Behörden und Kommissionen	2'925.00		2'500.00		2'643.00	
7201.3000.00	Vergütungen an Behörden und Kommissionen	2'302.50		3'000.00		1'565.75	
8140.3000.00	Lohn Ackerbauleiter	2'000.00		2'000.00		2'000.00	
8200.3000.00	Lohn Bannwart	800.00		800.00		800.00	
301	Löhne des Verwaltungs- und Betriebspersonals	215'359.40	11'582.41	201'900.00		211'394.00	13'549.03
3010	Löhne des Verwaltungs- und Betriebspersonals	215'359.40	11'582.41	201'900.00		211'394.00	13'549.03
0220.3010.00	Löhne Verwaltungspersonal	133'195.40		132'000.00		128'518.00	
0290.3010.00	Löhne Büroreinigung	1'642.50		1'600.00		1'053.00	
2170.3010.00	Löhne Hauswarts- und Reinigungspersonal	46'111.30		46'700.00		45'492.50	
2190.3010.00	Lohn Schulsekretariat	14'491.10	7'499.52	6'700.00		14'167.40	7'717.54
2190.3010.01	Lohn regionale Schulleitung	4'541.60	2'350.39	2'300.00		4'915.25	2'677.24
2190.3010.02	Lohn Einarbeitung Schulleitung					5'789.85	3'154.25
5920.3010.00	Lohn Sozialbeauftragte	3'600.00		3'600.00		3'600.00	
6150.3010.00	Löhne Wegmeister	11'777.50	1'732.50	9'000.00		7'858.00	
303	Temporäre Arbeitskräfte					2'085.00	
3030	Temporäre Arbeitskräfte					2'085.00	
0220.3030.00	Temporäre Arbeitskräfte					2'085.00	
305	Arbeitgeberbeiträge	38'642.05	1'389.46	36'700.00		38'067.30	1'294.01
3050	AG-Beiträge AHV, IV, EO, ALV, Verwaltungskosten	14'751.95	1'035.96	13'400.00		14'688.35	890.63
0110.3050.00	AG-Beiträge AHV, IV, EO, ALV	24.45				29.75	
0120.3050.00	AG-Beiträge AHV, IV, EO, ALV	490.15		500.00		521.65	
0220.3050.00	AG-Beiträge AHV, IV, EO, ALV	8'755.85	24.35	8'500.00		8'462.80	0.50

Konto	Erfolgsrechnung Sachgruppengliederung ER	Rechnung 2025		Budget 2025		Rechnung 2024	
		Aufwand	Ertrag	Aufwand	Ertrag	Aufwand	Ertrag
0290.3050.00	AG-Beiträge AHV, IV, EO, ALV	108.00		100.00		69.15	
2170.3050.00	AG-Beiträge AHV, IV, EO, ALV	2'692.15	208.55	2'800.00		2'682.55	
2190.3050.00	AG-Beiträge AHV, IV, EO, ALV	1'250.30	647.06	500.00		1'634.05	890.13
5920.3050.00	AG-Beiträge AHV, IV, EO, ALV	236.50		200.00		236.50	
6150.3050.00	AG-Beiträge AHV, IV, EO, ALV	934.95	156.00	600.00		608.95	
7301.3050.00	AG-Beiträge AHV, IV, EO, ALV	22.85				20.70	
7410.3050.00	AG-Beiträge AHV/IV/EO/ALV	10.40					
7450.3050.00	AG-Beiträge AHV, IV, EO, ALV	40.40				154.80	
7500.3050.00	AG-Beiträge AHV, IV, EO, ALV					65.00	
8120.3050.00	AG-Beiträge AHV, IV, EO, ALV	2.05				18.55	
8140.3050.00	AG-Beiträge AHV, IV, EO, ALV	131.40		100.00	100.00	131.40	
8200.3050.00	AG-Beiträge AHV/IV/EO/ALV	52.50		100.00		52.50	
3052	AG-Beiträge an Pensionskassen	16'284.00		16'500.00		15'847.80	
0220.3052.00	AG-Beiträge an Pensionskasse	13'068.60		13'000.00		12'614.40	
2170.3052.00	AG-Beiträge Pensionskasse	3'215.40		3'500.00		3'233.40	
3053	AG-Beiträge an Unfallversicherungen	2'415.75	87.38	2'300.00		2'365.65	91.76
0110.3053.00	AG-Beiträge Unfallversicherung	2.90				3.50	
0120.3053.00	AG-Beiträge Unfallversicherung	424.00		400.00		422.25	
0220.3053.00	AG-Beiträge Unfallversicherung	1'371.20		1'400.00		1'330.50	
0290.3053.00	AG-Beiträge an Unfallversicherung	3.45				2.25	
2170.3053.00	AG-Beiträge Unfallversicherung	405.15		400.00		394.45	
2190.3053.00	AG-Beiträge Unfallversicherung	158.90	82.23	100.00		168.45	91.76
5920.3053.00	AG-Beiträge Unfallversicherung	7.80				7.80	
6150.3053.00	AG-Beiträge Unfallversicherung	34.00	5.15			22.25	
7301.3053.00	AG-Beiträge Unfallversicherung	0.80				0.65	
7410.3053.00	AG-Beiträge Unfallversicherung	0.30				4.95	
7450.3053.00	AG-Beiträge Unfallversicherung	1.30				2.10	
7500.3053.00	AG-Beiträge Unfallversicherung					0.60	
8120.3053.00	AG-Beiträge Unfallversicherung	0.05				4.20	
8140.3053.00	AG-Beiträge Unfallversicherung	4.20				1.70	
8200.3053.00	AG-Beiträge Unfallversicherung	1.70					
3054	AG-Beiträge an Familienausgleichskasse	3'371.55	187.30	3'000.00		3'353.65	203.22
0110.3054.00	AG-Beiträge an Familienausgleichskasse	5.75				6.75	
0120.3054.00	AG-Beiträge Familienausgleichskasse	112.50		100.00		119.00	
0220.3054.00	AG-Beiträge an Familienausgleichskasse	2'000.15	2.05	1'900.00		1'932.45	
0290.3054.00	AG-Beiträge an Familienausgleichskasse	24.65				15.75	
2170.3054.00	AG-Beiträge Familienausgleichskasse	615.25	0.50	700.00		612.50	
2190.3054.00	AG-Beiträge Familienausgleichskasse	285.70	148.00	100.00		373.05	203.22
5920.3054.00	AG-Beiträge an Familienausgleichskasse	54.05	0.05	100.00		54.00	
6150.3054.00	AG-Beiträge Familienausgleichskasse	214.65	36.70	100.00		138.95	
7301.3054.00	AG-Beiträge Familienausgleichskasse	5.20				4.80	

Konto	Erfolgsrechnung Sachgruppengliederung ER	Rechnung 2025		Budget 2025		Rechnung 2024	
		Aufwand	Ertrag	Aufwand	Ertrag	Aufwand	Ertrag
7410.3054.00	AG-Beiträge an Familienausgleichskasse	2.00				49.65	
7450.3054.00	AG-Beiträge an Familienausgleichskasse	9.20				0.50	
7500.3054.00	AG-Beiträge an Familienausgleichskasse	0.45				4.25	
8120.3054.00	AG-Beiträge Familienausgleichskasse	30.00				30.00	
8140.3054.00	AG-Beiträge Familienausgleichskasse	12.00				12.00	
8200.3054.00	AG-Beiträge an Familienausgleichskasse						
3055	AG-Beiträge an Krankentaggeldversicherungen	1'818.80	78.82	1'500.00		1'811.85	108.40
0120.3055.00	AG-Beiträge Krankentaggeldversicherung	48.00				55.75	
0220.3055.00	AG-Beiträge an Krankentaggeldversicherung	1'090.35		1'000.00		1'044.35	
0290.3055.00	AG-Beiträge an Krankentaggeldversicherung	13.15				8.40	
2170.3055.00	AG-Beiträge Krankentaggeldversicherung	350.25		300.00		342.00	
2190.3055.00	AG-Beiträge Krankentaggeldversicherung	152.30	78.82	100.00		199.00	108.40
5920.3055.00	AG-Beiträge an Krankentaggeldversicherung	28.80				28.80	
6150.3055.00	AG-Beiträge Krankentaggeldversicherung	96.95		100.00		74.15	
7301.3055.00	AG-Beiträge an Krankentaggeldversicherung	2.80				8.00	
7410.3055.00	AG-Beiträge an Krankentaggeldversicherung	8.20				18.85	
7450.3055.00	AG-Beiträge an Krankentaggeldversicherung	4.90				7.90	
7500.3055.00	AG-Beiträge an Krankentaggeldversicherung	0.70				2.25	
8120.3055.00	AG-Beiträge an Krankentaggeldversicherung	16.00				16.00	
8140.3055.00	AG-Beiträge an Krankentaggeldversicherung	6.40				6.40	
8200.3055.00	AG-Beiträge an Krankentaggeldversicherung						
309	Übriger Personalaufwand	6'049.70	2'830.14	3'700.00		6'048.03	1'436.59
3090	Aus- und Weiterbildung des Personals	1'505.00	520.11	1'900.00		2'739.23	
0120.3090.00	Aus- und Weiterbildung Behörden und Kommissionen	350.00		500.00		1'590.00	
0220.3090.00	Aus- und Weiterbildungskosten Personal	150.00		500.00		480.00	
2120.3090.00	Aus-/ Weiterbildung Lehrpersonen	1'005.00	520.11	900.00		669.23	
3091	Personalwerbung	81.10					
2170.3091.00	Stellenausschreibung	81.10					
3099	Übriger Personalaufwand	4'463.60	2'310.03	1'800.00		3'308.80	1'436.59
0220.3099.00	Übriger Personalaufwand			500.00		500.00	
2190.3099.00	Personalführung, Schulleitung (Geschenke), übriger Aufwand	4'463.60	2'310.03	1'800.00		2'808.80	1'436.59
31	Sach- und übriger Betriebsaufwand	393'167.74	56'586.47	344'900.00		397'581.10	37'661.26
310	Material- und Warenaufwand	27'502.48	340.26	27'300.00		28'973.24	2'751.69
3100	Büromaterial	3'298.04		3'000.00		3'973.81	332.53
0220.3100.00	Büromaterial	851.90		800.00		1'383.10	
2120.3100.00	Büromaterial	1'190.26		1'200.00		1'227.06	

Konto	Erfolgsrechnung Sachgruppengliederung ER	Rechnung 2025		Budget 2025		Rechnung 2024	
		Aufwand	Ertrag	Aufwand	Ertrag	Aufwand	Ertrag
2120.3100.01	Kopierkosten	1'255.88		900.00		1'363.65	332.53
2190.3100.00	Büromaterial			100.00			
3101	Betriebs-, Verbrauchsmaterial	3'275.87		3'700.00		2'767.87	
0290.3101.00	Reinigungs- und Verbrauchsmaterial	127.80		100.00		90.80	
1620.3101.00	Betriebs- und Verbrauchsmaterial			100.00			
2170.3101.00	Reinigungs- und Verbrauchsmaterial	2'139.35		2'000.00		1'896.95	
5920.3101.00	Brenzicare, Betriebs- und Verbrauchsmaterial			100.00			
6150.3101.00	Betriebs- und Verbrauchsmaterial	190.00		1'000.00		311.00	
7301.3101.00	Containermarken	38.27		100.00		38.27	
7301.3101.01	Reinigungs- und Verbrauchsmaterial					125.00	
7792.3101.00	Verbrauchsmaterial Robidog	780.45		300.00		305.85	
3102	Drucksachen, Publikationen	2'073.65	51.08	2'400.00		1'879.80	
0110.3102.00	Drucksachen, Stimmmaterial, Publikationen	1'442.05		1'500.00		1'131.35	
0220.3102.00	Drucksachen, Publikationen, Kopien	631.60		900.00		748.45	
3103	Fachliteratur, Zeitschriften	1'492.02	51.08	2'000.00		2'205.97	353.81
0220.3103.00	Fachliteratur, Zeitschriften	609.40		800.00		753.05	
2120.3103.00	Abonnemente, Sachbücher LZ	98.70	51.08	500.00		723.05	353.81
2192.3103.00	Schulbibliothek	783.92		700.00		729.87	
3104	Lehrmittel	17'262.90	289.18	16'000.00		18'045.79	2'065.35
2120.3104.00	Schulmaterial und Lehrmittel	13'809.95	289.18	12'300.00		13'119.41	555.01
2120.3104.01	Turmmaterial Pausenplatz	785.44		600.00		356.67	
2120.3104.02	Werken, textiles Gestalten	2'282.06		2'700.00		4'182.94	1'510.34
2120.3104.03	Material Wahlfach	385.45		400.00		386.77	
3106	Medizinisches Material			100.00			
4900.3106.00	Material Defibrillator			100.00			
3109	Übriger Material- und Warenaufwand	100.00		100.00		100.00	
3210.3109.00	Aufwand Bücherschrank	100.00		100.00		100.00	
311	Nicht aktivierbare Anlagen	21'373.16	8'551.41	26'200.00		52'900.64	23'836.99
3110	Büromöbel und Geräte	4'015.80		13'500.00		6'954.21	726.46
0220.3110.00	Anschaffungen Büromöbel und -geräte	379.00		500.00			
2120.3110.00	Anschaffungen Schulmobiliar	3'357.80		13'000.00		4'215.71	726.46
2190.3110.00	Anschaffung Büromöbel und -geräte	279.00				2'738.50	
3111	Maschinen, Geräte und Fahrzeuge.	809.90		3'000.00		3'482.30	
0290.3111.00	Anschaffungen Maschinen, Gerät					61.90	
2170.3111.00	Anschaffungen Maschinen, Geräte	486.20		500.00		404.40	

Konto	Erfolgsrechnung Sachgruppengliederung ER	Rechnung 2025		Budget 2025		Rechnung 2024	
		Aufwand	Ertrag	Aufwand	Ertrag	Aufwand	Ertrag
6150.3111.00	Anschaffungen Maschinen, Geräte					579.20	
7101.3111.00	Anschaffung Wasserzähler	323.70		2'500.00		2'436.80	
3113	Hardware	15'726.96	8'139.10	9'100.00		40'818.68	22'227.16
2120.3113.00	Anschaffungen Hardware	15'726.96	8'139.10	9'100.00		40'818.68	22'227.16
3118	Immaterielle Anlagen	820.50	412.31	600.00		1'645.45	883.37
0220.3118.00	Anschaffungen Software und Lizenzen	23.80				23.80	
2120.3118.00	Software und Lizenzen	796.70	412.31	600.00		798.00	434.70
2190.3118.00	Software und Lizenzen					823.65	448.67
312	Ver- und Entsorgung Liegenschaften Verwaltungsvermögen	18'048.15	0.50	22'800.00		24'587.95	
3120	Ver- und Entsorgung Liegenschaften Verwaltungsvermögen	18'048.15	0.50	22'800.00		24'587.95	
0290.3120.00	Ver- und Entsorgung Gemeindeverwaltung	130.00		100.00		130.00	
1506.3120.00	Ver- und Entsorgung FW-Magazin	536.85		400.00		697.05	
2170.3120.00	Ver- und Entsorgung Schulanlage	15'086.80	0.50	20'000.00		21'123.45	
6150.3120.00	Energie Strassenbeleuchtung	2'294.50		2'300.00		2'637.45	
313	Dienstleistungen und Honorare	147'075.46	22'735.35	130'100.00		136'501.34	300.00
3130	Dienstleistungen Dritter	63'744.96		51'300.00		51'544.69	
0110.3130.00	Portokosten	959.50		1'200.00		1'249.70	
0110.3130.01	Einpacken Abstimmungsmaterial	591.55		800.00		767.35	
0120.3130.00	Portokosten	81.10		100.00		81.10	
0220.3130.00	Telefon, Porti, Gebühren	1'871.65		2'000.00		2'168.30	
0220.3130.01	Mitglieder- und Jahresbeiträge	1'564.00		1'500.00		1'564.00	
0220.3130.02	Bank- und PC-Spesen	359.77		600.00		573.80	
1400.3130.00	Gebühren Kanton (Bau, ZSA, Frepo)	4'388.95		4'000.00		2'524.30	
1400.3130.01	Datenhaltung ÖREB	356.75		400.00		1'333.40	
1620.3130.00	Mitgliederbeitrag	80.00		100.00		80.00	
2120.3130.00	Portokosten	271.54		700.00		74.21	
2170.3130.00	Telefon Schulhaus	719.40		500.00		532.65	
2195.3130.00	Schülertransporte Kindergarten	2'222.20		1'800.00		1'432.73	
2195.3130.01	Fahrkostenbeiträge Gymnasium 9. Schuljahr			400.00		371.70	
2200.3130.00	Beitrag Heilpädagogische Schule Thun	100.00		100.00		100.00	
3290.3130.00	Bundesfeier + Jungbürgerfeier	2'080.55		2'200.00		2'246.50	
3320.3130.00	Internet-Homepage, Honorare ext. Berater	50.00		300.00		631.45	
4210.3130.00	Mitgliederbeitrag Spitex Region Konolfingen	200.00		200.00		200.00	
5450.3130.00	Mitgliederbeitrag Mütter-/Väterberatung	100.00		100.00		100.00	
5451.3130.00	Mitgliederbeitrag Kindertagesstätte Kinderpunkt	200.00		200.00		200.00	
5920.3130.00	Brenzicare, Spesen	179.50		300.00		94.50	
5920.3130.01	Brenzicare, Mahlzeitendienst	22'331.00		10'000.00		12'227.00	
5920.3130.02	Brenzicare, Telefon	100.00		200.00			

Konto	Erfolgsrechnung Sachgruppengliederung ER	Rechnung 2025		Budget 2025		Rechnung 2024	
		Aufwand	Ertrag	Aufwand	Ertrag	Aufwand	Ertrag
5920.3130.03	Brenzicare, Zustellung Mahizeitendienst	2'887.50		1'500.00		1'775.00	
7101.3130.00	Portokosten (Dienstleistungen Dritter)	140.70		100.00		140.70	
7201.3130.00	Portokosten (Dienstleistungen Dritter)	142.80		100.00		143.85	
7301.3130.00	Portokosten, Dienstleistungen Dritter	463.30		600.00		531.45	
7301.3130.01	Abfuhrkosten Kehricht	18'577.20		18'500.00		18'275.40	
7301.3130.02	Sperrgutsammlung	788.00		800.00		755.00	
7301.3130.03	Häcklerdienst	578.20		500.00		412.95	
7301.3130.05	Papier-/Kartonsammlung	317.50		300.00		252.00	
7301.3130.06	Neophytenbekämpfung	250.00		200.00		125.00	
7301.3130.10	Entsorgung tierischer Abfälle	512.10		800.00		418.05	
8200.3130.00	Zertifizierungsbeitrag	31.35		100.00		31.35	
8200.3130.01	Mitglieder- und Jahresbeiträge	248.85		100.00		131.25	
3132	Honorare externe Berater, Gutachter, Fachexperten etc.	67'970.35	22'709.65	63'700.00		69'676.60	
0110.3132.00	Revision Gemeinderrechnung	3'999.70		4'000.00		3'999.70	
0220.3132.00	Honorare externe Berater, Fachexperten	3'275.45		3'300.00		3'275.45	
1400.3132.00	Vermessungswerk, Nachführung und Neuvermessung	2'996.60		3'000.00		4'776.40	
1400.3132.01	Honorare externe Berater, Fachexperten	12'632.00	1'089.65	10'000.00		22'882.80	
1610.3132.00	Honorare externe Berater, Fachexperten					1'995.10	
1620.3132.00	Honorare externe Berater, Fachexperten	216.20		200.00		200.00	
2170.3132.00	Honorare externe Berater, Fachexperten	10'810.00	21'620.00			11'180.00	
6150.3132.00	Honorare externe Berater, Fachexperten	2'320.85				622.50	
7101.3132.00	Honorare externe Berater, Fachexperten	13'262.10		23'000.00		793.90	
7201.3132.00	Honorare externe Berater, Fachexperten	3'985.85		8'000.00		793.85	
7450.3132.00	Hochwasserschutz, Honorare externe Berater	615.00				2'356.00	
7500.3132.00	Gewässerräume, Honorare externe Berater			500.00		6'380.70	
7610.3132.00	Honorare Feueraufseher	1'521.60		1'700.00		1'786.20	
8200.3132.00	Honorare Holzer	12'335.00		10'000.00		8'725.00	
3134	Sachversicherungsprämien	13'187.15	25.70	13'300.00		13'291.40	
0220.3134.00	Haftpflicht-/ Sachversicherungsprämien	2'064.70		2'100.00		2'064.70	
0290.3134.00	Haftpflicht-/ Sachversicherungsprämien	424.20		400.00		443.95	
1506.3134.00	Sachversicherungsprämien	775.05		800.00		801.10	
1620.3134.00	Sachversicherungsprämien	212.15		200.00		212.90	
2170.3134.00	Sachversicherungsprämien	7'902.95	25.70	8'000.00		7'960.65	
3290.3134.00	Sachversicherungsprämien Festzeit	1'225.90		1'200.00		1'225.90	
5920.3134.00	Dienstfahrtenkasko-Versicherung	582.20		600.00		582.20	
3136	Honorare privatärztlicher Tätigkeit	2'173.00		1'800.00		1'897.65	300.00
4330.3136.00	Schulartzhonorare	490.00		700.00			
4331.3136.00	Honorare Schulzahnarzt	1'473.10		1'000.00		1'773.10	300.00
4331.3136.01	Schulzahnpflege	209.90		100.00		124.55	
314	Baulicher Unterhalt und betrieblicher Unterhalt	95'294.29	14'286.85	64'700.00		78'258.03	

Konto	Erfolgsrechnung Sachgruppengliederung ER	Rechnung 2025		Budget 2025		Rechnung 2024	
		Aufwand	Ertrag	Aufwand	Ertrag	Aufwand	Ertrag
3141	Unterhalt Strassen / Verkehrswege	38'709.75		25'100.00		30'569.15	
6150.3141.00	Unterhalt Strassen (inkl. Beleuchtung)	30'991.10		17'500.00		11'261.65	
6150.3141.01	Winterdienst, Schneeräumung	5'749.50		6'000.00		5'233.00	
6153.3141.00	Unterhalt			100.00			
8120.3141.00	Unterhalt Flur-/Waldwege	1'969.15		1'500.00		14'074.50	
3142	Unterhalt Wasserbau	11'947.25		8'000.00			
7410.3142.00	Unterhalt Wasserbau	11'947.25		8'000.00			
3143	Unterhalt übrige Tiefbauten	16'434.35		20'600.00		35'562.45	
7101.3143.00	Unterhalt Wasserversorgung	14'834.35		18'000.00		33'962.45	
7201.3143.00	Unterhalt Abwasserentsorgung			1'000.00			
7301.3143.01	Unterhalt öff. Sammelstelle	1'600.00		1'600.00		1'600.00	
3144	Unterhalt Hochbauten, Gebäude	28'202.94	14'286.85	11'000.00		12'126.43	
1506.3144.00	Unterhalt FW-Magazin	657.00		500.00			
1506.3144.01	Unterhalt Feuerwehler			500.00		3'801.90	
2170.3144.00	Baulicher Unterhalt Schulanlage	27'545.94	14'286.85	10'000.00		8'324.53	
315	Unterhalt Mobilien und immaterielle Anlagen	46'710.75	9'965.88	37'000.00		36'155.37	5'772.58
3150	Unterhalt Büromöbel und -geräte	113.70		1'000.00		113.60	
2120.3150.00	Unterhalt Schulmobiliar	113.70		1'000.00		113.60	
3151	Unterhalt Apparate, Maschinen, Geräte, Fahrzeuge, Werkzeuge	2'849.95		2'200.00		477.80	
1620.3151.00	Unterhalt Apparate, Geräte	145.95		200.00		145.95	
2170.3151.00	Unterhalt Maschinen, Geräte	388.00		500.00		231.85	
4900.3151.00	Aufsicht/Unterhalt Defibrillator	100.00		100.00		100.00	
6150.3151.00	Unterhalt Maschinen, Geräte			900.00			
7101.3151.00	Unterhalt Maschinen, Geräte	2'216.00		500.00			
3153	Informatik-Unterhalt (Hardware)	20'091.75	9'317.25	8'000.00		12'207.00	5'693.59
2120.3153.00	Informatik-Unterhalt (Hardware)	20'091.75	9'317.25	8'000.00		12'207.00	5'693.59
3158	Unterhalt immaterielle Anlagen	23'655.35	648.63	25'800.00		20'894.27	78.99
0110.3158.00	Unterhalt Software, Sesam-Wahlen	140.55		200.00		140.55	
0220.3158.00	Unterhalt Software, Lizenzen, Support	17'605.00		17'000.00		18'154.40	
2120.3158.00	Informatik-Unterhalt (Software)	1'227.60	635.31	1'700.00		206.37	
2190.3158.00	Informatik-Unterhalt (Software)	845.15	13.32	900.00		145.00	78.99
7101.3158.00	Unterhalt Werkleitungskataster	594.55		600.00		594.55	
7101.3158.01	Unterhalt Leitungskataster	1'324.00		2'400.00		529.40	
7201.3158.00	Unterhalt Werkleitungskataster	594.55		600.00		594.55	
7201.3158.01	Unterhalt Leitungskataster	1'323.95		2'400.00		529.45	

Konto	Erfolgsrechnung Sachgruppengliederung ER	Rechnung 2025		Budget 2025		Rechnung 2024	
		Aufwand	Ertrag	Aufwand	Ertrag	Aufwand	Ertrag
3159 3290.3159.00	Unterhalt übrige mobile Anlagen Unterhalt Festzelt					2'462.70	
316	Mieten, Leasing, Pachten, Benützungsgebühren	11'289.20	706.22	12'600.00		10'700.77	
3160 2120.3160.00	Miete und Pacht Liegenschaften	6'340.00	331.22	6'800.00		5'991.37	
2170.3160.00	Miete Lehrschwimmbecken	640.00	331.22	1'100.00		291.37	
7301.3160.00	Miete Turnhalle	4'500.00		4'500.00		4'500.00	
	Platzmiete öff. Sammelstelle	1'200.00		1'200.00		1'200.00	
3161 2170.3161.00	Mieten, Benützungskosten Anlagen	4'787.60	375.00	5'500.00		4'552.65	
6150.3161.00	Benützungskosten Fahrzeuge, Geräte	217.15		500.00		555.00	
	Benützungskosten Fahrzeuge, Geräte	4'570.45	375.00	5'000.00		3'997.65	
3169 0220.3169.00	Übrige Mieten und Benützungskosten	161.60		300.00		156.75	
	Miete + Entsorgung Aktenvernichtung	161.60		300.00		156.75	
317	Spesenentschädigungen	6'878.15		6'900.00		7'991.40	
3170 0110.3170.00	Reisekosten und Spesen	2'567.45		1'900.00		2'487.10	
0120.3170.00	Verpflegungskosten, Spesen	223.00		300.00		207.50	
0220.3170.00	Reisekosten und Spesen			100.00			
	Spesenentschädigungen	2'344.45		1'500.00		2'279.60	
3171 2120.3171.00	Exkursionen, Schulreisen und Lager	4'310.70		5'000.00		5'504.30	
	Exkursionen, Schulreisen, Lager, Gesamtschulanlässe	4'310.70		5'000.00		5'504.30	
318	Wertberichtigungen auf Forderungen	4'160.50		2'000.00		2'665.61	5'000.00
3180 9100.3180.00	Wertberichtigungen auf Forderungen						5'000.00
	Wertberichtigungen gefährdete Steuerguthaben						5'000.00
3181 1506.3181.00	Tatsächliche Forderungsverluste	4'160.50		2'000.00		2'665.61	
9100.3181.00	Abschreibungen FW-Ersatzabgaben	367.70				203.25	
9101.3181.00	Forderungsverluste allg. Gemeindesteuern	3'688.75		2'000.00		1'561.65	
9102.3181.00	Forderungsverluste Sondersteuern					855.40	
9610.3181.00	Forderungsverluste Liegenschaftssteuern	22.30				12.56	
	Abschreibungen Verzugszins	81.75				32.75	
319	Verschiedener Betriebsaufwand	14'835.60		15'300.00		18'846.75	
3192 0220.3192.00	Abgeltung von Rechten	143.65		100.00		143.65	
	Urheberrechtsgebühren DUN	143.65		100.00		143.65	

Konto	Erfolgsrechnung Sachgruppengliederung ER	Rechnung 2025		Budget 2025		Rechnung 2024	
		Aufwand	Ertrag	Aufwand	Ertrag	Aufwand	Ertrag
3199	Übriger Betriebsaufwand	14'691.95		15'200.00		18'703.10	
0120.3199.00	Gemeinderatskredit	4'750.85		7'000.00		11'024.00	
1610.3199.00	Beitrag Schützenhaus	1'000.00		1'000.00		1'000.00	
3290.3199.00	Beitrag Brenzikofer Vereine	1'100.00		1'100.00		1'100.00	
5920.3199.00	Brenzicare, übriger Betriebsaufwand			100.00			
8600.3199.00	Beiträge aus Garantiekapital EvK	7'841.10		6'000.00		5'579.10	
33	Abschreibungen Verwaltungsvermögen	79'821.00		84'600.00		57'574.05	
330	Sachanlagen VV	68'371.40		73'100.00		46'125.05	
3300	Planmässige Abschreibungen Sachanlagen	66'863.80		73'100.00		46'125.05	
1610.3300.90	Planmässige Abschreibungen übrige Sachanlagen VV	1'690.00		1'700.00		1'690.00	
2170.3300.40	Planmässige Abschreibungen Hochbauten VV	21'363.00		28'800.00		2'761.00	
6150.3300.10	Planmässige Abschreibungen Strassen/Verkehrswege VV	28'449.00		28'000.00		27'022.00	
6150.3300.60	Planmässige Abschreibungen Mobilien VV	1'347.00		1'300.00		1'346.00	
7101.3300.30	Planmässige Abschreibungen WV	3'093.00		3'000.00		2'949.00	
7201.3300.30	Planmässige Abschreibungen Abwasser	1'988.00		1'400.00		1'423.00	
7410.3300.20	planmässige Abschreibungen Wasserbau	569.00		600.00		569.00	
8200.3300.50	Planmässige Abschreibungen Waldungen	1'858.00		1'800.00		1'858.00	
9901.3300.90	Planmässige Abschreibungen VV HRM1	6'506.80		6'500.00		6'507.05	
3301	Ausserplanmässige Abschreibungen Sachanlagen	1'507.60					
7450.3301.70	ausserplanmässige Abschreibungen Anlagen im Bau VV	1'507.60					
332	Abschreibungen Immaterielle Anlagen	11'449.60		11'500.00		11'449.00	
3320	Planmässige Abschreibungen immaterielle Anlagen	11'449.60		11'500.00		11'449.00	
0220.3320.00	Planmässige Abschreibungen Informatik	9'649.00		9'700.00		9'648.00	
7201.3320.90	Planmässige Abschreibungen immaterielle Anlagen	1'800.60		1'800.00		1'801.00	
34	Finanzaufwand	25'181.70	4'235.05	35'300.00		36'038.12	5'449.05
340	Zinsaufwand	15'444.90	3'798.65	20'200.00		15'875.97	5'449.05
3401	Verzinsung kurzfristige Finanzverbindlichkeiten	9'240.00	3'798.65	8'000.00		6'348.65	1'650.40
9610.3401.00	Zinsen auf kurzfristigen Schulden	9'240.00	3'798.65	8'000.00		6'348.65	1'650.40
3406	Verzinsung langfristige Finanzverbindlichkeiten	4'199.05		12'000.00		9'188.67	3'798.65
9610.3406.00	Zinsen auf mittel- und langfristigen Schulden	4'199.05		12'000.00		9'188.67	3'798.65
3409	Übrige Passivzinsen	2'005.85		200.00		338.65	
9610.3409.00	Verrechnete Zinsen SF	1'771.15				103.95	

Konto	Erfolgsrechnung Sachgruppengliederung ER	Rechnung 2025		Budget 2025		Rechnung 2024	
		Aufwand	Ertrag	Aufwand	Ertrag	Aufwand	Ertrag
9610.3409.01	Zinsen auf Sonderrechnungen	234.70		200.00		234.70	
343	Liegenschaftenaufwand Finanzvermögen	7'776.35		14'400.00		19'082.50	
3430	Baulicher Unterhalt Liegenschaften FV	1'714.35		3'000.00		9'218.85	
9630.3430.00	Baulicher Unterhalt Liegenschaften FV	1'714.35		3'000.00		9'218.85	
3431	Nicht baulicher Unterhalt Liegenschaften FV	495.10		2'300.00		1'381.85	
9630.3431.00	Hauswartung			800.00		70.00	
9630.3431.01	Serviceverträge	495.10		500.00		495.10	
9630.3431.02	Anschaffungen Apparate, Geräte			500.00			
9630.3431.03	Unterhalt Apparate, Geräte			500.00		816.75	
3439	Übriger Liegenschaftsaufwand FV	5'566.90		9'100.00		8'481.80	
9630.3439.00	Sachversicherungsprämien	1'963.15		2'100.00		2'110.75	
9630.3439.01	Wasser, Energie, Heizmaterial	3'603.75		7'000.00		6'371.05	
349	Verschiedener Finanzaufwand	1'960.45	436.40	700.00		1'079.65	
3499	Übriger Finanzaufwand	1'960.45	436.40	700.00		1'079.65	
9610.3499.00	Vergütungszinsen NESKO	1'960.45	436.40	700.00		1'079.65	
35	Einlagen in Fonds und Spezialfinanzierungen	55'000.00		60'500.00		69'692.00	
351	Einlagen in Fonds und Spezialfinanzierungen im Eigenkapital	55'000.00		60'500.00		69'692.00	
3510	Einlagen in Spezialfinanzierungen EK	55'000.00		60'500.00		69'692.00	
7101.3510.10	Einlage Werterhalt (SF WE)	21'400.00		21'800.00		21'400.00	
7101.3510.50	Einlage Werterhalt (Anschlussgebühren)			5'000.00		14'680.00	
7201.3510.10	Einlage Werterhalt (SF WE)			28'700.00		20'400.00	
7201.3510.50	Einlage Werterhalt (Anschlussgebühren)	33'600.00		5'000.00		13'212.00	
36	Transferaufwand	1'438'194.25	44'792.26	1'434'600.00		1'347'901.17	31'577.86
361	Entschädigungen an Gemeinwesen	978'945.78	41'347.40	964'300.00		883'851.52	31'573.30
3611	Entschädigungen an Kantone und Konkordate	647'025.49	31'977.95	632'000.00		555'586.85	10'907.00
0220.3611.00	Entschädigungen Kanton, Servicegebühren	9'388.35		8'800.00		8'946.60	
2110.3611.00	Anteil Lastenausgleich Lehrergehälter	47'374.94		68'800.00		43'582.77	
2120.3611.00	Anteil Lastenausgleich Lehrergehälter	279'427.30	31'977.95	226'700.00		222'148.83	10'907.00
5799.3611.00	Lastenausgleich Sozialhilfe	310'834.90		327'700.00		280'908.65	
3612	Entschädigungen an Gemeinden und Gemeindeverbände	331'920.29	9'369.45	332'300.00		328'264.67	20'666.30
1506.3612.00	Entschädigung Heimberg	34'580.00		34'600.00		32'760.00	

Konto	Erfolgsrechnung Sachgruppengliederung ER	Rechnung 2025		Budget 2025		Rechnung 2024	
		Aufwand	Ertrag	Aufwand	Ertrag	Aufwand	Ertrag
1620.3612.00	Beitrag Regionale ZSO	9'768.95		9'400.00		8'129.55	
2120.3612.01	IBEM, Anteil Primarstufe + KG	41'123.24		41'000.00		31'676.72	
2130.3612.00	Schulgelder an andere Gemeinden	150'261.00	9'369.45	156'500.00		167'240.80	20'666.30
2130.3612.01	IBEM, Anteil Sek.stufe	7'313.70		2'400.00		7'167.55	
2197.3612.00	Entschädigung Reg. Schulsozialdienst	10'511.50		10'700.00		10'286.00	
2200.3612.00	Entschädigung Psychomotorik	185.80		200.00		192.05	
5310.3612.00	Entschädigung AHV-Zweigstelle Heimberg	6'084.00		6'000.00		5'892.00	
5796.3612.00	Entschädigung Reg. Sozialdienst Oberdiessbach	35'432.10		35'100.00		30'000.00	
7101.3612.00	Interne Verrechnung von Dienstleistungen	5'100.00		5'000.00		4'800.00	
7201.3612.00	Interne Verrechnung von Dienstleistungen	5'100.00		5'000.00		4'800.00	
7301.3612.00	Interne Verrechnung von Dienstleistungen	5'100.00		5'000.00		4'800.00	
7716.3612.00	Entschädigung GFFO	21'360.00		21'400.00		20'520.00	
362	Finanz- und Lastenausgleich	96'862.00		96'800.00		92'284.00	
3621	Finanz- und Lastenausgleich an Kanton	96'862.00		96'800.00		92'284.00	
9300.3621.60	Lastenausgleich Neue Aufgabenteilung	96'862.00		96'800.00		92'284.00	
363	Beiträge an Gemeinwesen und Dritte	359'974.47	3'444.86	371'100.00		369'353.65	4.56
3631	Beiträge an Kantone und Konkordate	178'946.80		193'500.00		172'529.20	
1110.3631.00	Interventionskosten	345.80		300.00		302.40	
5320.3631.00	Lastenausgleich EL	118'479.00		129'800.00		117'080.00	
5410.3631.00	Lastenausgleich Familienzulagen	1'259.00		2'700.00		1'736.00	
6291.3631.00	Lastenausgleich öffentlicher Verkehr	58'863.00		60'700.00		53'410.80	
3632	Beiträge an Gemeinden und Gemeindeverbände	121'377.12	3'444.86	118'200.00		121'783.85	4.56
1620.3632.00	Betriebsbeitrag RKZ Bern-Mittelland	4'371.40		4'700.00		1'041.55	
5444.3632.00	Betriebsbeitrag OKJA Region Konolfingen	31'999.67	3'122.81	31'200.00		4'038.70	
7101.3632.00	Blattenheidverband, Wassergebühren	83'505.00	322.05	81'000.00		31'988.80	4.56
7201.3632.00	Beitrag ARA Unteres Kiesental	1'501.05		1'300.00		83'507.25	
7301.3632.03	Beiträge Kadaversammelstelle					1'207.55	
3634	Beiträge an öffentliche Unternehmungen	5'444.10		5'700.00		5'377.45	
3290.3634.00	RKBM, Kulturbeitrag	3'090.60		3'300.00		3'047.90	
3290.3634.01	RKBM, Grundbeitrag Kultur	152.31		200.00		150.76	
7690.3634.00	RKBM, Energieberatung	147.40		200.00		145.90	
7900.3634.00	RKBM, Raumplanung	427.46		400.00		423.11	
7900.3634.01	RKBM, Verkehr	545.38		500.00		539.83	
7907.3634.00	RKBM, Verwaltung	658.39		700.00		651.69	
7907.3634.01	RKBM, Regionalpolitik	343.95		300.00		340.45	
8506.3634.00	RKBM, Beitrag HSR-CH	78.61		100.00		77.81	
3635	Beiträge an private Unternehmungen	27'360.20		26'600.00		30'299.70	

Konto	Erfolgsrechnung Sachgruppengliederung ER	Rechnung 2025		Budget 2025		Rechnung 2024	
		Aufwand	Ertrag	Aufwand	Ertrag	Aufwand	Ertrag
7301.3635.00	Beiträge AVAG, Hauskehrrecht	14'730.60		15'000.00		15'170.50	
7301.3635.02	Beiträge AVAG, Glas	375.10		400.00		375.70	
7301.3635.03	Beiträge AVAG, Alu/Stahlblech	584.15		500.00		529.70	
7301.3635.06	Beiträge AVAG, Sonderabfälle					2'084.80	
7301.3635.07	Grüngutsammelstelle Bergli	11'098.75		10'000.00		11'397.50	
7301.3635.10	Beiträge SOGES, Sperrgut	571.60		700.00		741.50	
3636	Beiträge an private Organisationen ohne Erwerbszweck	1'984.45		8'100.00		3'246.10	
2140.3636.00	Beiträge an Musikschulen			6'000.00		662.45	
3420.3636.00	Beitrag Berner Wanderwege	100.80		100.00		100.00	
5350.3636.00	Beitrag Seniorenreise					700.00	
5350.3636.01	Seniorennetzwerk Region Oberdiessbach	300.00		300.00		300.00	
5920.3636.00	Beiträge, Spenden	583.65		700.00		483.65	
8130.3636.00	Beiträge Viehversicherungskasse	1'000.00		1'000.00		1'000.00	
3637	Beiträge an private Haushalte	24'861.80		19'000.00		36'117.35	
5450.3637.00	Betreuungsgutscheine	24'861.80		19'000.00		36'117.35	
366	Abschreibungen Investitionsbeiträge	2'412.00		2'400.00		2'412.00	
3660	Planmässige Abschreibung Investitionsbeiträge	2'412.00		2'400.00		2'412.00	
6150.3660.50	Planmässige Abschreibungen Investitionsbeiträge an priv. Unternehmungen	2'412.00		2'400.00		2'412.00	
38	Ausserordentlicher Aufwand	174'705.42		14'900.00		14'890.00	
389	Einlagen in das Eigenkapital	174'705.42		14'900.00		14'890.00	
3893	Einlagen in Vorfinanzierungen des EK	42'540.00		14'900.00		14'890.00	
7900.3893.00	Einlage in SF Mehrwertabschöpfung (altrechtlich)	27'650.00					
9630.3893.00	Einlage in SF WEU	14'890.00		14'900.00		14'890.00	
3894	Einlagen in finanzpolitische Reserven	132'165.42					
9900.3894.00	Einlagen zusätzliche Abschreibungen	132'165.42					
39	Interne Verrechnungen	12'365.75		5'900.00		6'004.90	
391	Dienstleistungen	8'141.60		5'900.00		6'000.30	
3910	Interne Verrechnung von Dienstleistungen	8'141.60		5'900.00		6'000.30	
5920.3910.00	Brenzicare, interne Verrechnung von Dienstleistungen	250.00		200.00		250.00	
7410.3910.00	interne Verrechnung von Dienstleistungen	1'343.30					
7792.3910.00	interne Verrechnung von Dienstleistungen	1'361.90		700.00		828.85	
8120.3910.00	interne Verrechnung von Dienstleistungen	86.40					
9630.3910.00	interne Verrechnung von Dienstleistungen	5'100.00		5'000.00		4'921.45	

Konto	Erfolgsrechnung Sachgruppengliederung ER	Rechnung 2025		Budget 2025		Rechnung 2024	
		Aufwand	Ertrag	Aufwand	Ertrag	Aufwand	Ertrag
394	Kalk. Zinsen und Finanzaufwand	4'224.15				4.60	
3940 9610.3940.00	Interne Verrechnung von kalk. Zinsen und Finanzaufwand Verrechnete kalk. Zinsen VV + FV	4'224.15 4'224.15				4.60 4.60	
4	Ertrag	26'788.31	2'352'228.35		2'159'200.00	77'098.15	2'082'198.02
40	Fiskalertrag	26'427.40	1'428'037.05		1'303'100.00	60'322.30	1'258'443.70
400	Direkte Steuern natürliche Personen	26'160.05	1'149'712.50		1'156'800.00	28'113.00	1'046'815.80
4000	Einkommenssteuern natürliche Personen	17'893.75	1'042'824.05		1'028'400.00	19'824.45	939'243.20
9100.4000.00	Einkommenssteuern		1'021'826.00		1'028'400.00		915'064.45
9100.4000.20	Nachsteuern und Bussen NP						1'055.20
9100.4000.40	Aktive Steuerausscheidungen Einkommen NP		20'998.05		10'000.00		23'123.55
9100.4000.50	Passive Steuerauscheidungen Einkommen NP	17'786.40			-10'000.00	19'606.70	
9100.4000.60	Pauschale Steueranrechnung NP	107.35				217.75	
4001	Vermögenssteuern natürliche Personen	8'266.30	102'545.05		123'900.00	7'888.55	101'950.80
9100.4001.00	Vermögenssteuern		96'895.35		123'900.00		95'019.75
9100.4001.40	Aktive Steuerauscheidungen Vermögen NP		5'649.70		4'000.00		6'931.05
9100.4001.50	Passive Steuerauscheidungen Vermögen NP	8'266.30			-4'000.00	7'888.55	
4002	Quellensteuern natürliche Personen		4'343.40		4'500.00	400.00	5'621.80
9100.4002.00	Quellensteuern		4'082.95		4'000.00		5'092.95
9100.4002.10	Quellensteuern BGSA, Grenzgänger		260.45		500.00	400.00	528.85
401	Direkte Steuern juristische Personen	267.35	139'643.50		16'900.00	32'209.30	74'186.60
4010	Gewinnsteuern juristische Personen	267.35	139'533.60		16'900.00	32'209.30	74'143.35
9100.4010.00	Gewinnsteuern		137'353.00		16'900.00		72'907.55
9100.4010.40	Aktive Steuerauscheidungen Gewinnsteuern JP		2'180.60		1'000.00		1'235.80
9100.4010.50	Passive Steuerauscheidungen Gewinnsteuern JP	267.35			-1'000.00	32'209.30	
4011	Kapitalsteuern juristische Personen		109.90		109.90		43.25
9100.4011.00	Kapitalsteuern		109.90		109.90		43.15
9100.4011.40	Aktive Steuerauscheidungen Kapitalsteuern JP						0.10
402	Übrige Direkte Steuern		137'631.05		128'000.00		136'189.30
4021	Grundsteuern		90'694.25		88'000.00		92'035.45
9102.4021.00	Liegenschaftssteuern		90'694.25		88'000.00		92'035.45

Konto	Erfolgsrechnung Sachgruppengliederung ER	Rechnung 2025		Budget 2025		Rechnung 2024	
		Aufwand	Ertrag	Aufwand	Ertrag	Aufwand	Ertrag
4022	Vermögensgewinnsteuern		40'070.05		40'000.00		37'390.40
9101.4022.00	Grundstückgewinnsteuern		2'861.50		5'000.00		37'390.40
9101.4022.10	Sondervoranlagen		37'208.55		35'000.00		
4024	Erbschafts- und Schenkungssteuern		3'904.45				1'041.65
9500.4024.00	Erbschafts- und Schenkungssteuern		3'904.45				1'041.65
4029	Eingang abgeschriebene Steuern		2'962.30				5'721.80
9100.4029.00	Eingang abgeschriebene Steuern		2'962.30				5'721.80
403	Besitz- und Aufwandsteuern		1'050.00		1'400.00		1'252.00
4033	Hundesteuer		1'050.00		1'400.00		1'252.00
7792.4033.00	Hundetaxen		1'050.00		1'400.00		1'252.00
42	Entgelte	360.91	344'267.40		337'500.00		362'944.66
420	Ersatzabgaben		35'007.95		32'000.00		34'351.20
4200	Ersatzabgaben		35'007.95		32'000.00		34'351.20
1506.4200.00	Feuerwehersatzabgaben		35'007.95		32'000.00		34'351.20
421	Gebühren für Amtshandlungen	20.00	10'775.55		14'100.00		11'227.50
4210	Gebühren für Amtshandlungen	20.00	10'775.55		14'100.00		11'227.50
0220.4210.00	Gebühren für Amtshandlungen (Kanzleigegebühren)		260.00		100.00		170.00
1400.4210.00	Gebühren für Amtshandlungen	20.00	10'515.55		14'000.00		11'057.50
424	Benützungsgebühren und Dienstleistungen		160'435.30		169'200.00		190'444.70
4240	Benützungsgebühren und Dienstleistungen		160'435.30		169'200.00		190'444.70
6150.4240.00	Benützungsgebühren		36.00		100.00		36.00
7101.4240.50	Anschlussgebühren				5'000.00		14'680.00
7201.4240.00	Abwassergebühren		96'666.25		98'000.00		103'485.45
7201.4240.50	Anschlussgebühren				5'000.00		13'212.00
7301.4240.00	Kehrichtabfuhrgebühren		34'370.00		34'400.00		34'350.00
7301.4240.01	Erlös Containermarken		6'850.00		6'500.00		5'275.00
7301.4240.02	Gebührengutschriften AVAG		22'348.65		20'000.00		19'238.25
7301.4240.03	Vergütung Kunststoffsammlung		164.40		200.00		168.00
425	Erlös aus Verkäufen		80'540.20		88'000.00		83'216.55
4250	Verkäufe		80'540.20		88'000.00		83'216.55
2170.4250.00	Abgabe Strom aus PV-Anlage		1'706.90				

Konto	Erfolgsrechnung Sachgruppengliederung ER	Rechnung 2025		Budget 2025		Rechnung 2024	
		Aufwand	Ertrag	Aufwand	Ertrag	Aufwand	Ertrag
7101.4250.00	Wassergebühren		71'334.10		76'000.00		75'282.50
7792.4250.00	Verkauf Material Robidog		9.65				13.65
8200.4250.00	Verkäufe Holz		5'605.05		11'000.00		6'663.40
8200.4250.01	Verkäufe Brennholz		1'884.50		1'000.00		1'257.00
426	Rückerstattungen	340.91	57'508.40		34'200.00		43'704.71
4260	Rückerstattungen und Kostenbeteiligungen Dritter	340.91	57'508.40		34'200.00		43'704.71
0220.4260.00	Rückerstattungen und Kostenbeteiligung Dritter		190.50		300.00		206.70
2120.4260.00	Rückerstattungen und Kostenbeteiligung Dritter	248.41	480.00				1'342.11
2170.4260.00	Rückerstattungen Dritter		3'084.65				
3320.4260.00	Anzeigerertrag (Anzeiger Konolfingen)		133.50		800.00		769.50
5920.4260.00	Rückerstattungen Brenzicare, Mahlzeitendienst		25'208.50		12'000.00		13'939.90
5920.4260.01	Rückerstattungen Brenzicare, Herbligen Dienstfahrtenkasko		194.05		200.00		194.05
5920.4260.02	Rückerstattungen Brenzicare, Herbligen Telefon		50.00		100.00		
6150.4260.00	Rückerstattungen Dritter		7'703.45				1'380.70
7101.4260.00	Rückerstattungen und Kostenbeteiligungen Dritter		50.00		800.00		2'160.40
7301.4260.00	Rückerstattungen und Kostenbeteiligungen Dritter		512.15				418.05
8120.4260.00	Rückerstattungen Dritter				20'000.00		3'886.20
8710.4260.00	Rückverteilung BKW		19'901.60				19'407.10
43	Verschiedene Erträge		27'650.00		34'800.00		
430	Verschiedene betriebliche Erträge		27'650.00		34'800.00		
4309	Übriger betrieblicher Ertrag		27'650.00		34'800.00		
7900.4309.00	Mehrwertabschöpfung		27'650.00		34'800.00		
44	Finanzertrag		78'340.50		74'500.00		75'246.48
440	Zinsertrag		5'835.70		2'000.00		3'124.18
4400	Zinsen flüssige Mittel						24.98
9610.4400.00	Zinsen flüssige Mittel						24.98
4401	Zinsen Forderungen und Kontokorrente		4'064.55		2'000.00		2'995.25
9610.4401.00	Verzugszinsen NESKO		4'064.55		2'000.00		2'995.25
4409	Übrige Zinsen von Finanzvermögen		1'771.15				103.95
7101.4409.00	Verrechner Aktivzins Wasserversorgung		934.50				56.55
7201.4409.00	Verrechner Aktivzins Abwasserentsorgung		660.40				37.80
7301.4409.00	Verrechner Aktivzins Abfall		176.25				9.60
443	Liegenschaftenertrag FV		72'229.80		72'100.00		72'034.80

Konto	Erfolgsrechnung Sachgruppengliederung ER	Rechnung 2025		Budget 2025		Rechnung 2024	
		Aufwand	Ertrag	Aufwand	Ertrag	Aufwand	Ertrag
4430 9630.4430.00	Pacht- und Mietzinse Liegenschaften FV Pacht- und Mietzinse Liegenschaften FV		61'079.80 61'079.80		61'000.00 61'000.00		61'084.80 61'084.80
4439 3290.4439.00 9630.4439.00	Übriger Liegenschaftenertrag FV Vermietung Festzeit Nebenkosten Wohnungen		11'150.00 1'550.00 9'600.00		11'100.00 1'500.00 9'600.00		10'950.00 1'350.00 9'600.00
446	Finanzertrag von öffentlichen Unternehmungen		175.00		100.00		87.50
4463 7301.4463.00	Öffentliche Unternehmen als Aktiengesellschaft oder andere privatrechtliche Organisationsform Dividende AVAG		175.00 175.00		100.00 100.00		87.50 87.50
447	Liegenschaftenertrag VV		100.00		300.00		
4472 2170.4472.00	Vergütung für Benützungen Liegenschaften VV Ertrag Raumbenützungen		100.00 100.00		300.00 300.00		
45	Entnahmen aus Fonds und Spezialfinanzierungen		6'881.60		11'000.00		7'320.50
451	Entnahmen aus Fonds und Spezialfinanzierungen im Eigenkapital		6'881.60		11'000.00		7'320.50
4510 1506.4510.00 7101.4510.00 7201.4510.00	Entnahmen aus Spezialfinanzierungen des EK Entnahme aus SF Feuerwehr Entnahme Werterhalt (SF WE) Entnahme Werterhalt (SF WE)		6'881.60 3'093.00 3'788.60		11'000.00 4'800.00 3'000.00 3'200.00		7'320.50 4'096.50 3'224.00
46	Transferertrag		454'686.05		392'400.00		372'237.78
460	Ertragsanteile		709.70		300.00		519.15
4600 9500.4600.00	Anteil an Bundeserträgen Ertragsanteile an Direkter Bundessteuer		709.70 709.70		300.00 300.00		519.15 519.15
461	Entschädigungen von Gemeinwesen		223'658.80		191'700.00		194'901.93
4611 0220.4611.00 2110.4611.00 2110.4611.01 2120.4611.00 2120.4611.01 2130.4611.00	Entschädigungen von Kantonen und Konkordaten Entschädigungen Registerführung KIST Rückerstattung Lastenausgleich Lehrgelöhler Rückerstattungen Lastenausgleich IBEM Rückerstattung Lastenausgleich Lehrgelöhler Rückerstattungen Lastenausgleich IBEM Rückerstattungen Lastenausgleich Lehrgelöhler		205'395.25 475.00 17'746.09 118'108.46 8'789.55 38'945.25		173'700.00 500.00 18'700.00 1'200.00 93'900.00 16'400.00 27'000.00		177'538.38 505.00 20'694.78 20'694.78 85'055.85 4'820.10 36'392.00

Konto	Erfolgsrechnung Sachgruppengliederung ER	Rechnung 2025		Budget 2025		Rechnung 2024	
		Aufwand	Ertrag	Aufwand	Ertrag	Aufwand	Ertrag
2130.4611.01	Rückerstattungen Lastenausgleich IBEM		1'441.45		1'000.00	305.00	1'176.75
5450.4611.00	Rückerstattung Lastenausgleich Kinderbetreuung		19'889.45		15'000.00		28'893.90
4612	Entschädigungen von Gemeinden und Gemeindeverbänden		18'263.55		18'000.00		17'363.55
0220.4612.00	Verrechnungsaufwand Spezialfinanzierungen		15'300.00		15'000.00		14'400.00
1610.4612.00	Entschädigung AdA Herbligen		1'000.00		1'000.00		1'000.00
5920.4612.00	Anteil Herbligen an Sozialbeauftragter		1'963.55		2'000.00		1'963.55
462	Finanz- und Lastenausgleich		214'063.00		193'200.00		165'615.00
4621	Finanz- und Lastenausgleich von Kantonen und Konkordaten		58'194.00		46'200.00		33'318.00
9300.4621.50	Zuschuss Mindestausstattung		56'221.00		43'700.00		30'843.00
9300.4621.60	Zuschuss soziodemografische Lasten		1'973.00		2'500.00		2'475.00
4622	Finanz- und Lastenausgleich von Gemeinden und Gemeindeverbänden		155'869.00		147'000.00		132'297.00
9300.4622.70	Zuschuss Disparitätenabbau		155'869.00		147'000.00		132'297.00
463	Beiträge von Gemeinwesen und Dritten		16'254.55		7'100.00		11'056.20
4631	Beiträge von Kantonen und Konkordaten		8'025.00		300.00		4'820.00
1620.4631.00	Kantonsbeitrag Unterhalt Sirene		250.00		300.00		300.00
5450.4631.00	Beitrag Subvention familienergänzende Kinderbetreuung		435.30				
7410.4631.00	Kantonsbeiträge		7'339.70				
8200.4631.00	Kantonsbeiträge						4'520.00
4635	Beiträge von privaten Unternehmungen		388.45		800.00		657.10
3290.4635.00	Entschädigung Textilsammlung		388.45		800.00		657.10
4636	Beiträge von privaten Organisationen ohne Erwerbszweck		7'841.10		6'000.00		5'579.10
8600.4636.00	Beitrag Garantiekapital EvK		7'841.10		6'000.00		5'579.10
469	Verschiedener Transferertrag				100.00		145.50
4699	Rückverteilungen				100.00		145.50
9710.4699.10	Rückverteilung C02-Abgabe				100.00		145.50
49	Interne Verrechnungen		12'365.75		5'900.00		6'004.90
491	Dienstleistungen		8'141.60		5'900.00		6'000.30
4910	Interne Verrechnung von Dienstleistungen		8'141.60		5'900.00		6'000.30
0220.4910.00	Interne Verrechnung von Dienstleistungen		5'850.00		5'400.00		5'300.00
6150.4910.00	Interne Verrechnung von Dienstleistungen		2'291.60		500.00		700.30

Konto	Erfolgsrechnung Sachgruppengliederung ER	Rechnung 2025		Budget 2025		Rechnung 2024	
		Aufwand	Ertrag	Aufwand	Ertrag	Aufwand	Ertrag
494	Kalk. Zinsen und Finanzaufwand		4'224.15				4.60
4940	Interne Verrechnung von kalk. Zinsen und Finanzaufwand		4'224.15				4.60
1506.4940.00	Interne Verrechnung von Zinsen		66.70				4.60
9630.4940.00	Interne Verrechnung von Zinsen		4'157.45				
9	Abschlusskonten	6'278.98	49'368.61	4'500.00	63'400.00		131'858.95
90	Abschluss Erfolgsrechnung	6'278.98	49'368.61	4'500.00	63'400.00		131'858.95
900	Abschluss Erfolgsrechnung						97'784.79
9001	Aufwandüberschuss						97'784.79
9990.9001.00	Aufwandüberschuss						97'784.79
901	Abschluss Spezialfinanzierungen	6'278.98	49'368.61	4'500.00	63'400.00		34'074.16
9010	Abschluss Spezialfinanzierungen und Fonds im EK, Ertragsüberschuss	6'278.98		4'500.00			
7301.9010.00	Abschluss SF, Ertragsüberschuss	6'278.98		4'500.00			
9011	Abschluss Spezialfinanzierungen und Fonds im EK, Aufwandüberschuss		49'368.61		63'400.00		34'074.16
7101.9011.00	Abschluss SF, Aufwandüberschuss		16'462.66		31'600.00		24'734.59
7201.9011.00	Abschluss SF, Aufwandüberschuss		32'905.95		31'800.00		8'811.45
7301.9011.00	Abschluss SF, Aufwandüberschuss						528.12
	Total	2'523'012.75	2'523'012.75	2'276'300.00	2'222'600.00	2'305'264.77	2'305'264.77
	Gesamttotal	2'523'012.75	2'523'012.75	2'276'300.00	2'276'300.00	2'305'264.77	2'305'264.77

Konto	Investitionsrechnung Funktionale Gliederung IR	Rechnung 2025		Budget 2025		Rechnung 2024	
		Ausgaben	Einnahmen	Ausgaben	Einnahmen	Ausgaben	Einnahmen
2	Bildung						
21	Obligatorische Schule						
217	Schulliegenschaften						
2170	Schulliegenschaften						
2170.5040.04	Netto Ausgaben	478'200.05	13'158.00	695'000.00			
2170.5040.05	Heizungsanlage	478'200.05	13'158.00	695'000.00			
2170.6350.01	Schulraum-Erweiterung Beiträge Heizungsanlage	478'200.05	465'042.05	650'000.00	695'000.00		
			13'158.00	45'000.00			
6	Verkehr und Nachrichtenübermittlung						
61	Strassenverkehr						
615	Gemeindestrassen						
6150	Gemeindestrassen						
6150.5010.04	Netto Ausgaben	63'338.75	6'333.90	49'000.00			
6150.6320.00	Bleikenstrasse Beiträge Bleikenstrasse	63'338.75	6'333.90	49'000.00	49'000.00		
7	Umweltschutz und Raumordnung						
72	Abwasserentsorgung						
720	Abwasserentsorgung						
7201	Abwasserentsorgung [Gemeindebetrieb]						
7201.5032.02	Netto Ausgaben Abwasserleitung Ladewand	19'001.30	17'493.70	20'000.00			
74	Verbauungen						
745	Naturgefahren						
7450	Naturgefahren						
7450.5020.00	Netto Ausgaben Revitalisierung Rotache	1'507.60	1'507.60	20'000.00	20'000.00		
9	Finanzen und Steuern						
		19'491.90	560'540.10	20'000.00			

Konto	Investitionsrechnung Funktionale Gliederung IR	Rechnung 2025		Budget 2025		Rechnung 2024	
		Ausgaben	Einnahmen	Ausgaben	Einnahmen	Ausgaben	Einnahmen
99	Nicht aufgeteilte Posten	19'491.90	560'540.10				
999	Abschluss	19'491.90	560'540.10				
9990	Abschluss	19'491.90	560'540.10				
9990.5900.00	Netto Einnahmen	541'048.20					
9990.6900.00	Passivierte Einnahmen	19'491.90					
	Aktivierete Ausgaben		560'540.10				
	Total	580'032.00	580'032.00	764'000.00			
	Gesamttotal	580'032.00	580'032.00	764'000.00	764'000.00		

Konto	Investitionsrechnung Sachgruppengliederung IR	Rechnung 2025		Budget 2025		Rechnung 2024	
		Ausgaben	Einnahmen	Ausgaben	Einnahmen	Ausgaben	Einnahmen
5	Investitionsausgaben	580'032.00		764'000.00			
50	Sachanlagen	560'540.10		764'000.00			
501	Strassen / Verkehrswege	63'338.75		49'000.00			
5010	Strassen / Verkehrswege Bleikenstrasse	63'338.75		49'000.00			
502	Wasserbau	1'507.60		20'000.00			
5020	Wasserbau Revitalisierung Rotache	1'507.60		20'000.00			
503	Übriger Tiefbau	17'493.70					
5032	Tiefbauten Abwasserbeseitigung Abwasserleitung Ladewand	17'493.70					
504	Hochbauten	478'200.05		695'000.00			
5040	Hochbauten Heizungsanlage Schulraum-Erweiterung	478'200.05		695'000.00			
59	Übertrag an Bilanz	19'491.90					
590	Passivierungen	19'491.90					
5900	Passivierte Einnahmen Passivierte Einnahmen	19'491.90					
6	Investitionseinnahmen		580'032.00				
63	Investitionsbeiträge für eigene Rechnung		19'491.90				
632	Gemeinden und Gemeindeverbände		6'333.90				
6320	Investitionsbeiträge von Gemeinden und Gemeindeverbänden Beiträge Bleikenstrasse		6'333.90				
635	Private Unternehmungen		13'158.00				

Konto	Investitionsrechnung Sachgruppengliederung IR	Rechnung 2025		Budget 2025		Rechnung 2024	
		Ausgaben	Einnahmen	Ausgaben	Einnahmen	Ausgaben	Einnahmen
6350	Investitionsbeiträge von privaten Unternehmungen Beiträge Heizungsanlage		13'158.00				
2170.6350.01			13'158.00				
69	Übertrag an Bilanz		560'540.10				
690	Aktivierungen		560'540.10				
6900	Aktivierte Ausgaben Aktivierte Ausgaben		560'540.10				
9990.6900.00			560'540.10				
	Total	580'032.00	580'032.00	764'000.00			
	Gesamttotal	580'032.00	580'032.00	764'000.00	764'000.00		